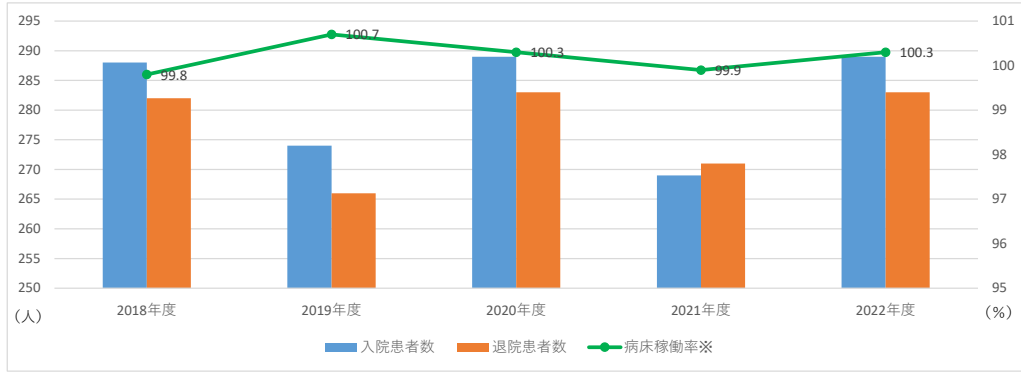


緩和ケア病棟 入退院患者数・病床稼働率

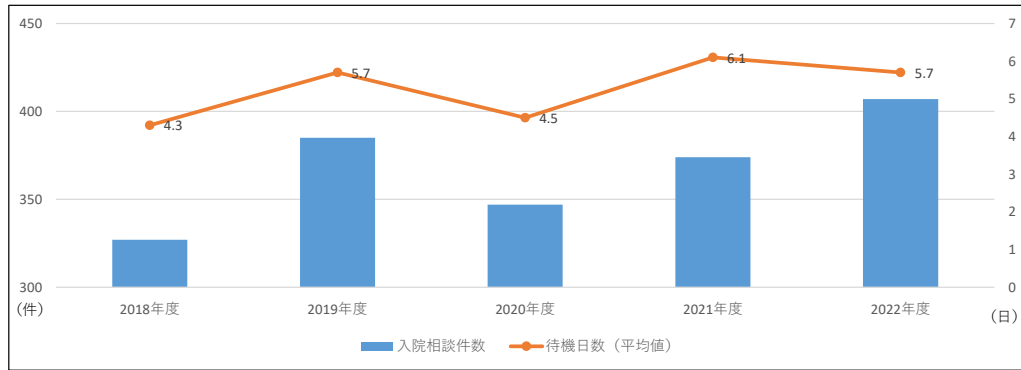


	2018年度	2019年度	2020年度	2021年度	2022年度
入院患者数	288	274	289	269	289
退院患者数	282	266	283	271	283
病床稼働率※	99.8	100.7	100.3	99.9	100.3

※当日退院患者数も含めた延患者数で算出

直近5年間では、入院患者数と退院患者数はほぼ同程度である。病床稼働率は、ほぼ100%で推移している。

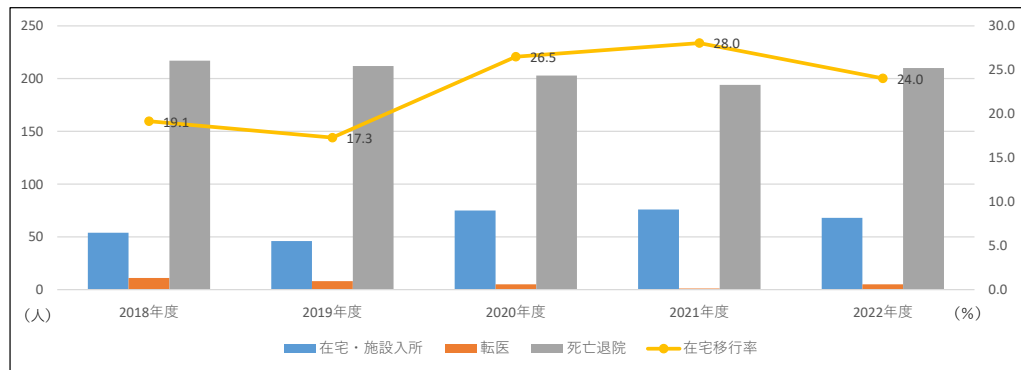
緩和ケア病棟 外来入院相談件数



	2018年度	2019年度	2020年度	2021年度	2022年度
入院相談件数	327	385	347	374	407
待機日数(平均値)	4.3	5.7	4.5	6.1	5.7

外来入院相談件数は2022年度が最も多く407件で、直近5年間の平均は368件であった。待機日数は1週間以内となっている。

緩和ケア病棟 退院患者 在宅移行率



	2018年度	2019年度	2020年度	2021年度	2022年度
在宅・施設入所	54	46	75	76	68
転医	11	8	5	1	5
死亡退院	217	212	203	194	210
合計	282	266	283	271	283
在宅移行率	19.1	17.3	26.5	28.0	24.0

在宅移行率は17-28%で推移しており15%以上を達成している。