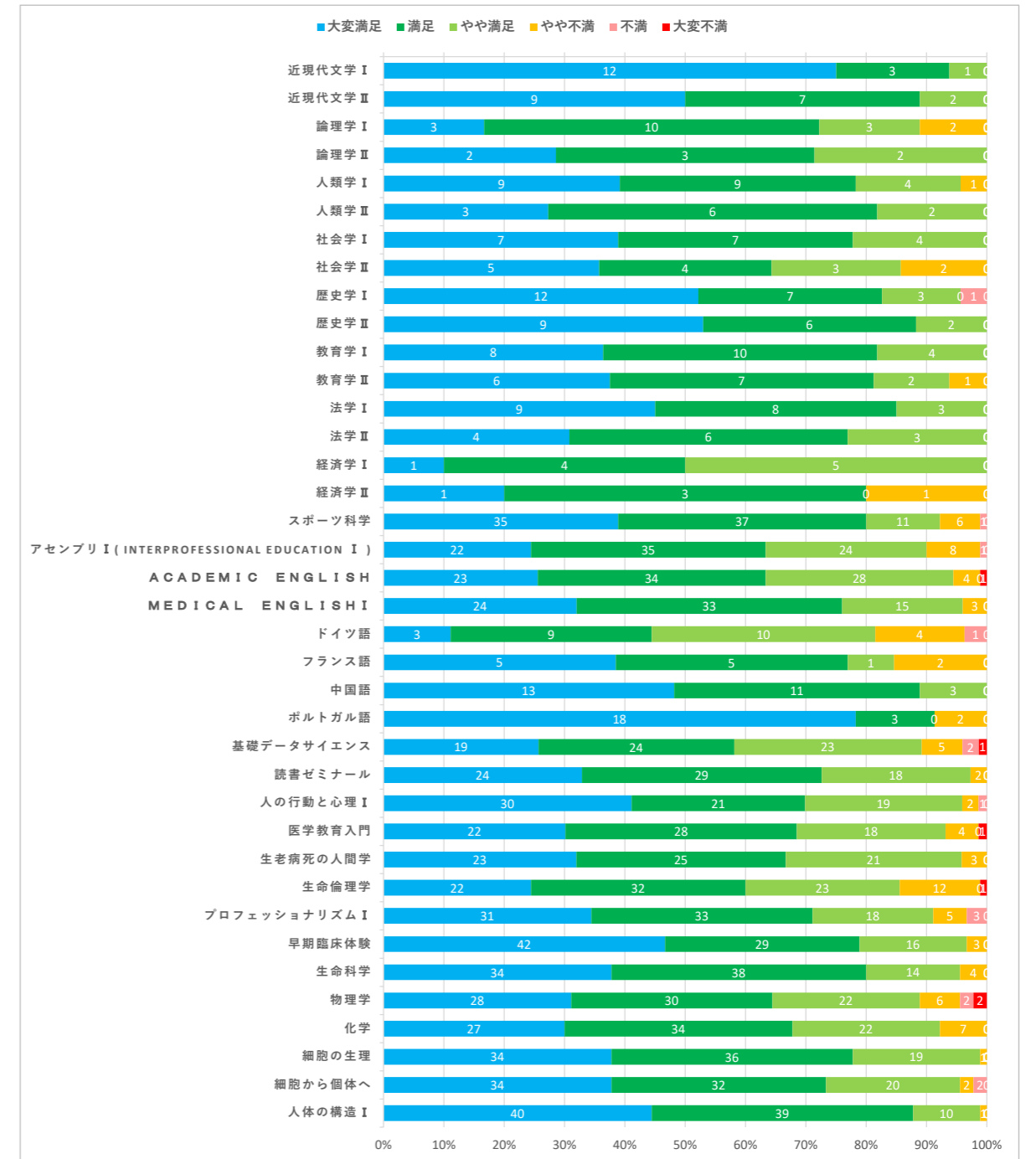


2022年度 学生による授業評価アンケート結果（受講した科目を6段階で評価）

2022年度医学部（1年） 科目評価の割合

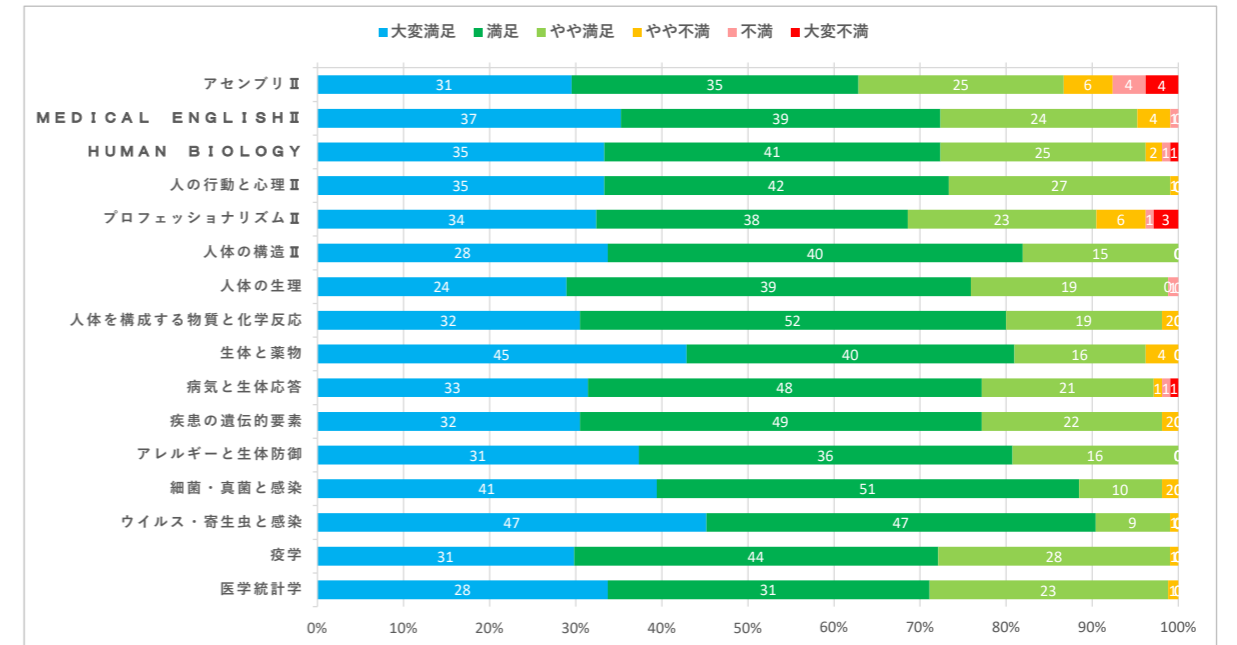
評価ウェイト	5	4	3	2	1	0	未入力	評価平均値	受講者数	入力者数	入力率
名称	大変満足	満足	やや満足	やや不満	不満	大変不満					
近現代文学Ⅰ	12	3	1	0	0	0	12	4.69	28	16	57.1%
近現代文学Ⅱ	9	7	2	0	0	0	17	4.39	35	18	51.4%
論理学Ⅰ	3	10	3	2	0	0	11	3.78	29	18	62.1%
論理学Ⅱ	2	3	2	0	0	0	11	4.00	18	7	38.9%
人類学Ⅰ	9	9	4	1	0	0	12	4.13	35	23	65.7%
人類学Ⅱ	3	6	2	0	0	0	24	4.09	35	11	31.4%
社会学Ⅰ	7	7	4	0	0	0	17	4.17	35	18	51.4%
社会学Ⅱ	5	4	3	2	0	0	21	3.86	35	14	40.0%
歴史学Ⅰ	12	7	3	0	1	0	12	4.26	35	23	65.7%
歴史学Ⅱ	9	6	2	0	0	0	18	4.41	35	17	48.6%
教育学Ⅰ	8	10	4	0	0	0	11	4.18	33	22	66.7%
教育学Ⅱ	6	7	2	1	0	0	19	4.13	35	16	45.7%
法学Ⅰ	9	8	3	0	0	0	15	4.30	35	20	57.1%
法学Ⅱ	4	6	3	0	0	0	22	4.08	35	13	37.1%
経済学Ⅰ	1	4	5	0	0	0	14	3.60	24	10	41.7%
経済学Ⅱ	1	3	0	1	0	0	14	3.80	19	5	26.3%
スポーツ科学	35	37	11	6	1	0	38	4.10	128	90	70.3%
アセンブリⅠ (Interprofessional EducationⅠ)	22	35	24	8	1	0	38	3.77	128	90	70.3%
Academic English	23	34	28	4	0	1	38	3.81	128	90	70.3%
Medical EnglishⅠ	24	33	15	3	0	0	53	4.04	128	75	58.6%
ドイツ語	3	9	10	4	1	0	8	3.33	35	27	77.1%
フランス語	5	5	1	2	0	0	9	4.00	22	13	59.1%
中国語	13	11	3	0	0	0	8	4.37	35	27	77.1%
ポルトガル語	18	3	0	2	0	0	12	4.61	35	23	65.7%
基礎データサイエンス	19	24	23	5	2	1	54	3.68	128	74	57.8%
読書ゼミナール	24	29	18	2	0	0	55	4.03	128	73	57.0%
人の行動と心理Ⅰ	30	21	19	2	1	0	55	4.05	128	73	57.0%
医学教育入門	22	28	18	4	0	1	55	3.89	128	73	57.0%
生老病死の人間学	23	25	21	3	0	0	56	3.94	128	72	56.3%
生命倫理学	22	32	23	12	0	1	38	3.68	128	90	70.3%
プロフェッショナリズムⅠ	31	33	18	5	3	0	38	3.93	128	90	70.3%
早期臨床体験	42	29	16	3	0	0	38	4.22	128	90	70.3%
生命科学	34	38	14	4	0	0	38	4.13	128	90	70.3%
物理学	28	30	22	6	2	2	39	3.78	129	90	69.8%
化学	27	34	22	7	0	0	38	3.90	128	90	70.3%
細胞の生理	34	36	19	1	0	0	38	4.14	128	90	70.3%
細胞から個体へ	34	32	20	2	2	0	38	4.04	128	90	70.3%
人体の構造Ⅰ	40	39	10	1	0	0	38	4.31	128	90	70.3%



2022年度 学生による授業評価アンケート結果（受講した科目を6段階で評価）

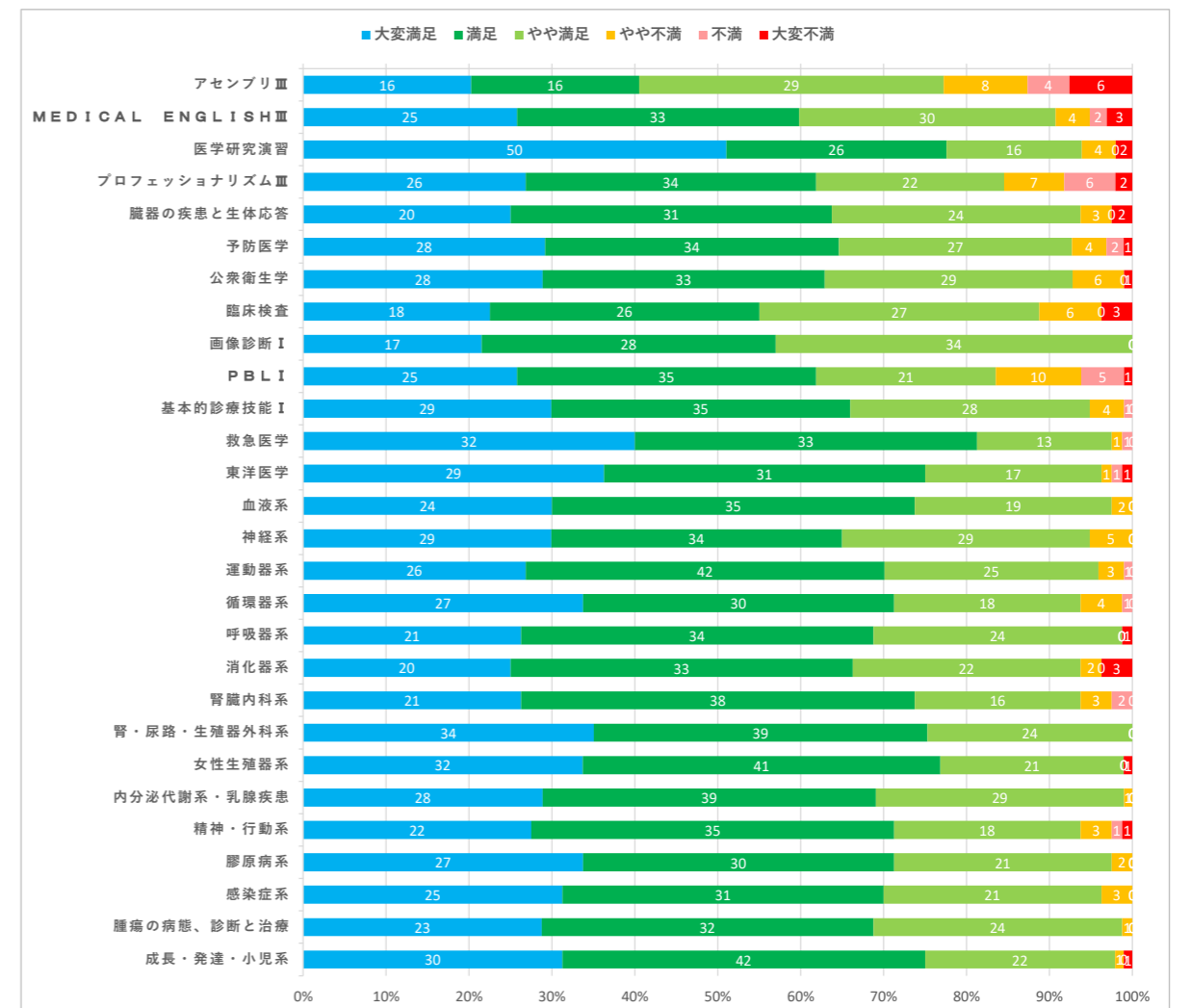
2022年度医学部（2年） 科目評価の割合

評価ウェイト	5	4	3	2	1	0	未入力	評価平均値	受講者数	入力者数	入力率
名称	大変満足	満足	やや満足	やや不満	不満	大変不満					
アセンブリⅡ	31	35	25	6	4	4	29	3.68	134	105	78.4%
Medical EnglishⅡ	37	39	24	4	1	0	29	4.02	134	105	78.4%
Human Biology	35	41	25	2	1	1	29	3.99	134	105	78.4%
人の行動と心理Ⅱ	35	42	27	1	0	0	29	4.06	134	105	78.4%
プロフェッショナリズムⅡ	34	38	23	6	1	3	29	3.85	134	105	78.4%
人体の構造Ⅱ	28	40	15	0	0	0	51	4.16	134	83	61.9%
人体の生理	24	39	19	0	1	0	51	4.02	134	83	61.9%
人体を構成する物質と化学反応	32	52	19	2	0	0	29	4.09	134	105	78.4%
生体と薬物	45	40	16	4	0	0	31	4.20	136	105	77.2%
病気と生体応答	33	48	21	1	1	1	29	4.03	134	105	78.4%
疾患の遺伝的要素	32	49	22	2	0	0	29	4.06	134	105	78.4%
アレルギーと生体防御	31	36	16	0	0	0	51	4.18	134	83	61.9%
細菌・真菌と感染	41	51	10	2	0	0	30	4.26	134	104	77.6%
ウイルス・寄生虫と感染	47	47	9	1	0	0	30	4.35	134	104	77.6%
疫学	31	44	28	1	0	0	30	4.01	134	104	77.6%
医学統計学	28	31	23	1	0	0	51	4.04	134	83	61.9%



2022年度医学部（3年） 科目評価の割合

評価ウェイト	5	4	3	2	1	0	未入力	評価平均値	受講者数	入力者数	入力率
名称	大変満足	満足	やや満足	やや不満	不満	大変不満					
アセンブリⅢ	16	16	29	8	4	6	38	3.18	117	79	67.5%
Medical EnglishⅢ	25	33	30	4	2	3	20	3.68	117	97	82.9%
医学研究演習	50	26	16	4	0	2	19	4.18	117	98	83.8%
プロフェッショナリズムⅢ	26	34	22	7	6	2	20	3.63	117	97	82.9%
臓器の疾患と生体応答	20	31	24	3	0	2	37	3.78	117	80	68.4%
予防医学	28	34	27	4	2	1	21	3.82	117	96	82.1%
公衆衛生学	28	33	29	6	0	1	20	3.82	117	97	82.9%
臨床検査	18	26	27	6	0	3	37	3.59	117	80	68.4%
画像診断Ⅰ	17	28	34	0	0	0	38	3.78	117	79	67.5%
PBLⅠ	25	35	21	10	5	1	20	3.64	117	97	82.9%
基本的診療技能Ⅰ	29	35	28	4	1	0	20	3.90	117	97	82.9%
救急医学	32	33	13	1	1	0	37	4.18	117	80	68.4%
東洋医学	29	31	17	1	1	1	37	4.04	117	80	68.4%
血液系	24	35	19	2	0	0	37	4.01	117	80	68.4%
神経系	29	34	29	5	0	0	20	3.90	117	97	82.9%
運動器系	26	42	25	3	1	0	20	3.92	117	97	82.9%
循環器系	27	30	18	4	1	0	37	3.98	117	80	68.4%
呼吸器系	21	34	24	0	0	1	37	3.91	117	80	68.4%
消化器系	20	33	22	2	0	3	37	3.78	117	80	68.4%
腎臓内科系	21	38	16	3	2	0	37	3.91	117	80	68.4%
腎・尿路・生殖器外科系	34	39	24	0	0	0	20	4.10	117	97	82.9%
女性生殖器系	32	41	21	0	0	1	22	4.07	117	95	81.2%
内分泌代謝系・乳腺疾患	28	39	29	1	0	0	20	3.97	117	97	82.9%
精神・行動系	22	35	18	3	1	1	37	3.89	117	80	68.4%
膠原病系	27	30	21	2	0	0	37	4.03	117	80	68.4%
感染症系	25	31	21	3	0	0	37	3.98	117	80	68.4%
腫瘍の病態、診断と治療	23	32	24	1	0	0	37	3.96	117	80	68.4%
成長・発達・小児系	30	42	22	1	0	1	21	4.02	117	96	82.1%



2022年度 学生による授業評価アンケート結果（受講した科目を6段階で評価）

2022年度医学部（4－6年） 科目評価の割合

評価ウェイト	5	4	3	2	1	0					
名称	大変満足	満足	やや満足	やや不満	不満	大変不満	未入力	評価平均値	受講者数	入力者数	入力率
病態病理実習	33	53	22	2	0	1	10	4.03	121	111	91.7%
地域医療・介護	36	46	25	0	1	3	10	3.96	121	111	91.7%
法医学	41	48	20	0	1	1	10	4.13	121	111	91.7%
画像診断Ⅱ	35	53	19	2	1	1	10	4.05	121	111	91.7%
PBLⅡ	39	52	17	3	1	2	7	4.04	121	114	94.2%
基本的診療技能Ⅱ	43	47	19	0	2	2	8	4.09	121	113	93.4%
症候・病態	42	49	19	0	0	2	9	4.13	121	112	92.6%
周術期医学	32	58	17	1	0	3	10	4.01	121	111	91.7%
リハビリテーション医学	38	51	20	0	0	2	10	4.09	121	111	91.7%
皮膚・形成系	37	53	17	2	0	2	10	4.07	121	111	91.7%
眼・視覚系	41	50	18	0	0	2	10	4.14	121	111	91.7%
耳鼻咽喉・口腔系	39	53	16	1	0	2	10	4.12	121	111	91.7%
緩和ケア	36	57	16	0	0	2	10	4.11	121	111	91.7%
加齢・高齢者系	37	53	18	1	0	2	10	4.08	121	111	91.7%
総合医学	0	1	1	0	0	0	115	3.50	117	2	1.7%

