

藤田医科大学医療科学部・保健衛生学部 学生による授業評価の集計結果 (2021/2022)

講義科目

【設問】	【回答方法】
問1 シラバスに沿って行われていた。	5=そう思う
問2 わかりやすい説明でよく理解できた。	4=ややそう思う
問3 教員の授業に対する熱意を感じた。	3=どちらとも言えない
問4 適切な準備がなされていた。	2=ややそう思わない
問5 話し方は聞き取りやすかった。	1=そう思わない
問6 授業の進行速度と内容量は適切だった。	
問7 学生の質問や意見への対応が適切になされていた。	
問8 総合的にみて満足のいく授業だった。	

実験・実習・演習科目

【設問】	【回答方法】
問1 シラバスに沿って行われていた。	5=そう思う
問2 テーマに興味を持って意義が理解できた。	4=ややそう思う
問3 講義との関連性が理解できた。	3=どちらとも言えない
問4 技術・実技・知識を身につけるうえで役立った。	2=ややそう思わない
問5 教員の授業に対する熱意を感じた。	1=そう思わない
問6 目的や内容、進め方についてわかりやすい説明がなされた。	
問7 教員は学生の疑問や質問に適切に応じてくれた。	
問8 総合的にみて満足のいく授業だった。	

○講義科目

医療検査学科

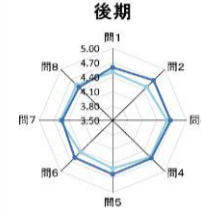
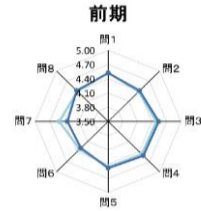
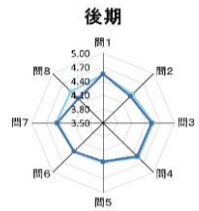
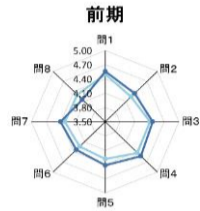
学科 平均値	年度	問1	問2	問3	問4	問5	問6	問7	問8
	2021前期	4.50	4.24	4.41	4.43	4.28	4.24	4.32	4.30
	2022前期	4.56	4.34	4.47	4.52	4.42	4.33	4.41	4.16
	2021後期	4.55	4.37	4.55	4.55	4.34	4.37	4.49	4.46
	2022後期	4.55	4.31	4.52	4.51	4.33	4.37	4.47	4.24

○実験・実習・演習科目

医療検査学科

学科 平均値	年度	問1	問2	問3	問4	問5	問6	問7	問8
	2021前期	4.53	4.39	4.49	4.48	4.46	4.33	4.50	4.40
	2022前期	4.52	4.42	4.54	4.52	4.48	4.29	4.34	4.41
	2021後期	4.50	4.48	4.61	4.58	4.50	4.43	4.57	4.54
	2022後期	4.60	4.68	4.68	4.61	4.62	4.59	4.53	4.47

● 2021年 ● 2022年

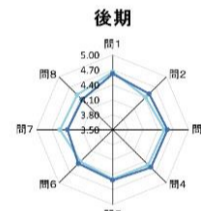
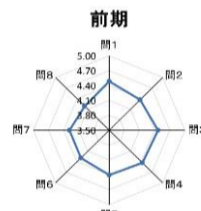
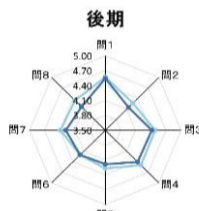
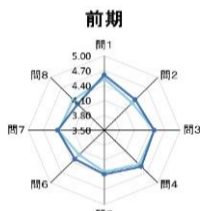


放射線学科

学科 平均値	年度	問1	問2	問3	問4	問5	問6	問7	問8
	2021前期	4.54	4.28	4.49	4.47	4.34	4.20	4.41	4.36
	2022前期	4.61	4.37	4.49	4.54	4.39	4.32	4.42	4.24
	2021後期	4.57	4.27	4.49	4.49	4.27	4.21	4.39	4.35
	2022後期	4.54	4.15	4.42	4.40	4.18	4.20	4.28	4.17

放射線学科

学科 平均値	年度	問1	問2	問3	問4	問5	問6	問7	問8
	2021前期	該当科目なし							
	2022前期	4.49	4.37	4.47	4.43	4.41	4.29	4.29	4.18
	2021後期	4.66	4.42	4.52	4.49	4.49	4.41	4.54	4.49
	2022後期	4.62	4.52	4.58	4.57	4.51	4.46	4.39	4.35

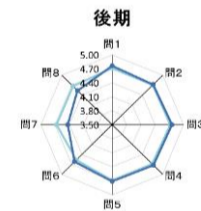
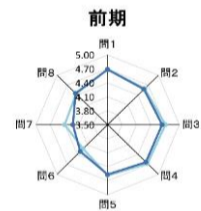


看護学科

学科 平均値	年度	問1	問2	問3	問4	問5	問6	問7	問8
	2021前期	4.66	4.50	4.59	4.62	4.54	4.44	4.54	4.51
	2022前期	4.65	4.49	4.61	4.59	4.52	4.45	4.54	4.45
	2021後期	4.62	4.44	4.55	4.54	4.52	4.36	4.46	4.45
	2022後期	4.59	4.41	4.49	4.51	4.44	4.34	4.45	4.32

看護学科

学科 平均値	年度	問1	問2	問3	問4	問5	問6	問7	問8
	2021前期	4.69	4.60	4.71	4.68	4.58	4.23	4.40	4.44
	2022前期	4.69	4.57	4.64	4.63	4.57	4.31	4.23	4.45
	2021後期	4.71	4.71	4.72	4.69	4.69	4.57	4.67	4.67
	2022後期	4.76	4.72	4.76	4.73	4.71	4.62	4.44	4.53

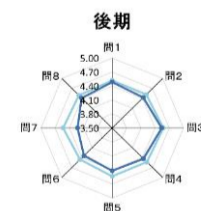


リハビリテーション学科 (理学)

学科 平均値	年度	問1	問2	問3	問4	問5	問6	問7	問8
	2021前期	4.48	4.28	4.44	4.44	4.36	4.28	4.33	4.32
	2022前期	4.49	4.32	4.49	4.46	4.30	4.31	4.39	4.24
	2021後期	4.52	4.40	4.44	4.44	4.43	4.33	4.39	4.37
	2022後期	4.53	4.44	4.49	4.50	4.45	4.39	4.43	4.37

リハビリテーション学科 (理学)

学科 平均値	年度	問1	問2	問3	問4	問5	問6	問7	問8
	2021前期	4.40	4.38	4.45	4.38	4.44	4.40	4.51	4.33
	2022前期	4.50	4.45	4.47	4.44	4.55	4.48	4.41	4.22
	2021後期	4.52	4.51	4.58	4.53	4.53	4.46	4.53	4.49
	2022後期	4.49	4.42	4.54	4.43	4.42	4.34	4.23	4.41



リハビリテーション学科 (作業)

学科 平均値	年度	問1	問2	問3	問4	問5	問6	問7	問8
	2021前期	4.39	4.25	4.39	4.38	4.30	4.24	4.32	4.35
	2022前期	4.42	4.27	4.40	4.37	4.26	4.26	4.33	4.25
	2021後期	4.39	4.30	4.36	4.39	4.40	4.28	4.28	4.31
	2022後期	4.48	4.32	4.40	4.42	4.34	4.30	4.35	4.23

リハビリテーション学科 (作業)

学科 平均値	年度	問1	問2	問3	問4	問5	問6	問7	問8
	2021前期	4.25	4.20	4.28	4.28	4.42	4.27	4.45	4.12
	2022前期	4.49	4.41	4.46	4.38	4.54	4.47	4.35	4.20
	2021後期	4.38	4.52	4.51	4.49	4.46	4.36	4.48	4.49
	2022後期	4.45	4.39	4.51	4.44	4.42	4.41	4.22	4.44

