

# 2018年度 医療科学部 IR報告書

—2017年度卒業生を対象とした医療科学部卒業後  
アンケート（2018）調査—



藤田保健衛生大学 | IR推進センター  
医療科学部 | IR分室

平成30年 9月 13日

# IR推進センター・医療科学部 IR分室の分析報告

## 平成 29 年度卒業生を対象とした 「医療科学部 卒業後アンケート (2018)」について

1. 「医療科学部 卒業後アンケート (2018)」の調査概要
2. 「医療科学部 卒業後アンケート (2018)」の集計結果

平成 29 年度医療科学部卒業生を対象とした  
「医療科学部 卒業後アンケート (2018)」について

本学の教育目標を達成するため、教育及び学生支援に関する諸データの統合分析と情報提供等を行い、本学の教育活動の充実発展に寄与することを目的として、藤田保健衛生大学 I R (Institutional Research) 推進センターが設置されています。今回、下部組織の医療科学部 I R 分室では、平成 29 年度に卒業した学生に対してアンケート調査を実施しましたので、その結果について報告いたします。

平成 30 年 9 月 13 日

藤田保健衛生大学学長	星長清隆
藤田保健衛生大学副学長・医療科学部長	金田嘉清
I R 推進センター長	濱子二治
I R 推進センター	山田晃司、鈴木康司、西村里佳、近藤宏美

平成 30 年度 藤田保健衛生大学 I R 推進センター・医療科学部 I R 分室メンバー  
濱子二治、山田晃司、鈴木康司、世古留美、寺本篤司、  
田辺茂雄、日比谷 信、武藤晃一、西村里佳、近藤宏美、井上知重

# 1. 「医療科学部 卒業後アンケート（2018）」の調査概要

## 1) 目的

平成 29 年度医療科学部卒業生を対象として、卒後キャリアの状況を調査するためのアンケート調査を実施する。調査票の項目は、本学部における教育内容やサービス改善、教育目標の見直しや、在学生に対する進路考察のための資料として利用できるものとする。

## 2) 実施方法

アンケート調査は Google フォームを利用した Web 調査にて実施する。調査対象となる平成 29 年度医療科学部卒業生には、本学キャリア支援課にて対象学生の卒業時に収集した連絡先メールアドレスを用いて依頼した。メール送信は卒業生が在籍していた学科の現学科長より行った。藤田学園ホームページの医療科学部ページにて、本アンケート調査の実施と協力依頼の案内文書を掲載した。

## 3) 調査票

本アンケート調査の卒業生への案内文書を図 1 に示す。

The screenshot shows a web browser displaying the page titled "『医療科学部 卒業後アンケート（2018）』の実施について". The page is part of the Fujita Health University website. On the left, there is a navigation menu for the Department of Health Sciences, with the current page highlighted. The main content area includes the following sections:

- 『医療科学部 卒業後アンケート（2018）』の実施について**
- 【アンケートの目的・概要】**

本学医療科学部では、平成29年度（平成30年3月）卒業生を対象に『医療科学部 卒業後アンケート』を実施させて頂くこととなりました。対象の方々には、別途、個別に依頼させていただきますので、ご協力いただきますようお願いいたします。

本アンケートは、本学医療科学部の教育目標を達成するため、教育及び学生支援に関する諸データの統合分析等を行い、本学の教育活動の充実発展に寄与することを目的として実施いたします。

現在、本学部では、入学から卒業までの在学中のデータは把握しておりますが、卒業時のアンケートを最後に皆さんのご意見を把握できておりません。については、就職や進学をされて以降のご要望、ご意見を頂戴できればと考えておりますのでご協力賜りますようお願いいたします。

調査結果は個人が特定できないように統計処理を行い、本学部ホームページにて公開いたします。また、本調査の結果を受けた教育改革・学修環境改善への取り組みについても公開の予定です。
- 【実施方法等】**

アンケートはWebフォーム形式で実施いたします。依頼先の皆様には、メールにて個別に依頼させていただきます。
- 【回答締切日】**

2018年9月10日（月）
- 2018年8月**

医療科学部 学部長 金田 嘉清  
IR推進センター長 濱子 二治  
一般社団法人 藤衛会 会長 濱子 二治

図 1 「医療科学部 卒業後アンケート（2018）」案内文書

[http://www.fujita-hu.ac.jp/health-sciences/20\\_5b83683903fa2/index.html](http://www.fujita-hu.ac.jp/health-sciences/20_5b83683903fa2/index.html)

Google フォームを利用した Web アンケートフォームの説明文を図 2 に示す。

**医療科学部・卒業後アンケート  
(2018)**

藤田保健衛生大学医療科学部では、卒業生（藤衛会同窓生）の皆様を対象としたアンケートを実施させて頂く事となりました。ご回答いただきました内容は、今後の教育改革・学修環境改善の参考とさせていただきますのでご協力をお願いいたします。

医療科学部 学部長 金田 嘉清  
IR推進センター長 濱子 二治  
一般社団法人藤衛会 会長 濱子 二治

**【アンケートの目的・概要】**  
本アンケートの趣旨は、本学医療科学部の教育目標を達成するため、教育及び学生支援に関する諸データの統合分析等を行い、本学の教育活動の充実発展に寄与することを目的として調査させて頂いています。入学から卒業までのデータは学内に存在するのですが、卒業後のご活躍について、把握が出来ておりませんのでご協力賜りますよう宜しくお願いいたします。調査結果は個人が特定できないように統計処理を行い、卒業生の皆様に公開する予定にしております。また、調査結果を受けた教育改革・学修環境改善への取り組みについても公開する予定にしております。

**【個人情報の取得・管理】**  
本学部では、在学時に氏名、住所、電話番号、メールアドレス等の個人を特定することのできる個人情報を承諾の頂いたうえで収集させて頂いております。本アンケートは、その情報から連絡させて頂いております。また、個人情報を正確かつ最新の状態に保ち、管理体制の整備・安全対策を実施し個人情報の厳重な管理を行ないます。なお、個人情報の第三者への開示・提供については、全てを禁止しています。

次へ

1/2 ページ

Google フォームでパスワードを送信しないでください。

図 2 「医療科学部 卒業後アンケート (2018)」 Web アンケートフォームの説明文

Web アンケートフォーム（調査票）を図 3 に示す。

## 医療科学部・卒業後アンケート(2018)

\*必須

### 医療科学部・卒業後アンケート(2018)

卒業した学科名を選択してください。\*

選択

あなたの性別を選択してください。\*

男

女

### ■ 藤田保健衛生大学に対する満足度

スマートフォンの場合、横向きに回転させると入力しやすくなります。

1) あなたは藤田保健衛生大学を卒業して満足していますか？

	満足	やや満足	どちらともいえない	やや不満	不満
満足度	<input type="radio"/>	<input type="radio"/>	<input type="radio"/>	<input type="radio"/>	<input type="radio"/>

2) あなたは在籍した学科を卒業して満足していますか？

	満足	やや満足	どちらともいえない	やや不満	不満
満足度	<input type="radio"/>	<input type="radio"/>	<input type="radio"/>	<input type="radio"/>	<input type="radio"/>

3) 医療科学部の教育内容について、どの程度満足していましたか？

	満足	やや満足	どちらともいえない	やや不満	不満
3ポリシー(アドミッション、カリキュラム、ディプロマ)	<input type="radio"/>	<input type="radio"/>	<input type="radio"/>	<input type="radio"/>	<input type="radio"/>
教育理念	<input type="radio"/>	<input type="radio"/>	<input type="radio"/>	<input type="radio"/>	<input type="radio"/>
教育環境	<input type="radio"/>	<input type="radio"/>	<input type="radio"/>	<input type="radio"/>	<input type="radio"/>
カリキュラムの構成	<input type="radio"/>	<input type="radio"/>	<input type="radio"/>	<input type="radio"/>	<input type="radio"/>
国家試験対策	<input type="radio"/>	<input type="radio"/>	<input type="radio"/>	<input type="radio"/>	<input type="radio"/>
資格試験対策	<input type="radio"/>	<input type="radio"/>	<input type="radio"/>	<input type="radio"/>	<input type="radio"/>
就職対策	<input type="radio"/>	<input type="radio"/>	<input type="radio"/>	<input type="radio"/>	<input type="radio"/>
アセンブリ教育	<input type="radio"/>	<input type="radio"/>	<input type="radio"/>	<input type="radio"/>	<input type="radio"/>
臨床実習・臨床実習	<input type="radio"/>	<input type="radio"/>	<input type="radio"/>	<input type="radio"/>	<input type="radio"/>
教員	<input type="radio"/>	<input type="radio"/>	<input type="radio"/>	<input type="radio"/>	<input type="radio"/>
コミュニケーション能力育成	<input type="radio"/>	<input type="radio"/>	<input type="radio"/>	<input type="radio"/>	<input type="radio"/>
プレゼンテーション能力育成	<input type="radio"/>	<input type="radio"/>	<input type="radio"/>	<input type="radio"/>	<input type="radio"/>

4) 大学のサービスや施設・設備について、どの程度満足していましたか？

	満足	やや満足	どちらともいえない	やや不満	不満
教室・建物	<input type="radio"/>	<input type="radio"/>	<input type="radio"/>	<input type="radio"/>	<input type="radio"/>
学生食堂	<input type="radio"/>	<input type="radio"/>	<input type="radio"/>	<input type="radio"/>	<input type="radio"/>
学生ホール	<input type="radio"/>	<input type="radio"/>	<input type="radio"/>	<input type="radio"/>	<input type="radio"/>

	満足	やや満足	どちらともいえない	やや不満	不満
事務窓口	<input type="radio"/>	<input type="radio"/>	<input type="radio"/>	<input type="radio"/>	<input type="radio"/>
図書館	<input type="radio"/>	<input type="radio"/>	<input type="radio"/>	<input type="radio"/>	<input type="radio"/>
Wi-Fi環境	<input type="radio"/>	<input type="radio"/>	<input type="radio"/>	<input type="radio"/>	<input type="radio"/>

### ■ 現在の就職状況に対する満足度

スマートフォンの場合、横向きに回転させると入力しやすくなります。

5) 現在あなたが就いている職種について、どの程度満足していますか？

	満足	やや満足	どちらともいえない	やや不満	不満	就職していない
満足度	<input type="radio"/>	<input type="radio"/>	<input type="radio"/>	<input type="radio"/>	<input type="radio"/>	<input type="radio"/>

6) 現在あなたが就いている勤務先について、総合的にみてどの程度満足していますか？

	満足	やや満足	どちらともいえない	やや不満	不満	就職していない
満足度	<input type="radio"/>	<input type="radio"/>	<input type="radio"/>	<input type="radio"/>	<input type="radio"/>	<input type="radio"/>

7) 現在あなたが就いている勤務先について、どの程度満足していますか？(就職していない場合は回答不要)

	満足	やや満足	どちらともいえない	やや不満	不満
業務内容	<input type="radio"/>	<input type="radio"/>	<input type="radio"/>	<input type="radio"/>	<input type="radio"/>
給与	<input type="radio"/>	<input type="radio"/>	<input type="radio"/>	<input type="radio"/>	<input type="radio"/>
休暇	<input type="radio"/>	<input type="radio"/>	<input type="radio"/>	<input type="radio"/>	<input type="radio"/>
勤務時間	<input type="radio"/>	<input type="radio"/>	<input type="radio"/>	<input type="radio"/>	<input type="radio"/>
人間関係	<input type="radio"/>	<input type="radio"/>	<input type="radio"/>	<input type="radio"/>	<input type="radio"/>
福利厚生	<input type="radio"/>	<input type="radio"/>	<input type="radio"/>	<input type="radio"/>	<input type="radio"/>
勤務先施設の利便性	<input type="radio"/>	<input type="radio"/>	<input type="radio"/>	<input type="radio"/>	<input type="radio"/>
通勤	<input type="radio"/>	<input type="radio"/>	<input type="radio"/>	<input type="radio"/>	<input type="radio"/>
研修	<input type="radio"/>	<input type="radio"/>	<input type="radio"/>	<input type="radio"/>	<input type="radio"/>
勤務先施設の理念・方針	<input type="radio"/>	<input type="radio"/>	<input type="radio"/>	<input type="radio"/>	<input type="radio"/>
人材育成の雰囲気	<input type="radio"/>	<input type="radio"/>	<input type="radio"/>	<input type="radio"/>	<input type="radio"/>

### ■ その他

8) 医療科学部で支援して欲しいことがありますか？自由にお答えください。(複数回答可)

資格取得対策

専門分野の最新情報や動向などの提供

就職活動における情報提供

その他: \_\_\_\_\_

9) 大学の教育および学生支援について、ご意見がありましたらご自由にご記入ください。

回答を入力

戻る 送信 2/2 ページ

Google フォームでパスワードを暗号化して送信します。

図3 「医療科学部 卒業後アンケート(2018)」Web アンケートフォーム

## 2. 「医療科学部 卒業後アンケート（2018）」の集計結果

平成 29 年度医療科学部卒業生を対象とした卒業後アンケートの実施状況およびアンケートの集計結果を以下に示す。

### 1) 実施状況

アンケート調査の実施状況について下記に示す。

対象者： 455 名（平成 29 年度医療科学部卒業生）

調査期間： 平成 30 年 8 月 27 日（月）～平成 30 年 9 月 10 日（月）

回答者： 256 名（回答率：56.3%）

### 2) 集計結果

図 3 に示した設問に対する回答の単純集計結果を以下に示す。

#### 2-1) 回答者属性

回答者の学科ごとの回答率を表 1、回答者全体の学科比率を図 4、男女比を図 5 に示す。

表 1. 学科ごとの回答率

学科	卒業生数	回答数	回答率
臨床検査学科	96	50	52.1%
看護学科	106	51	48.1%
放射線学科	59	31	52.5%
リハビリテーション学科・理学療法専攻	57	37	64.9%
リハビリテーション学科・作業療法専攻	47	39	83.0%
臨床工学科	45	24	53.3%
医療経営情報学科	45	24	53.3%

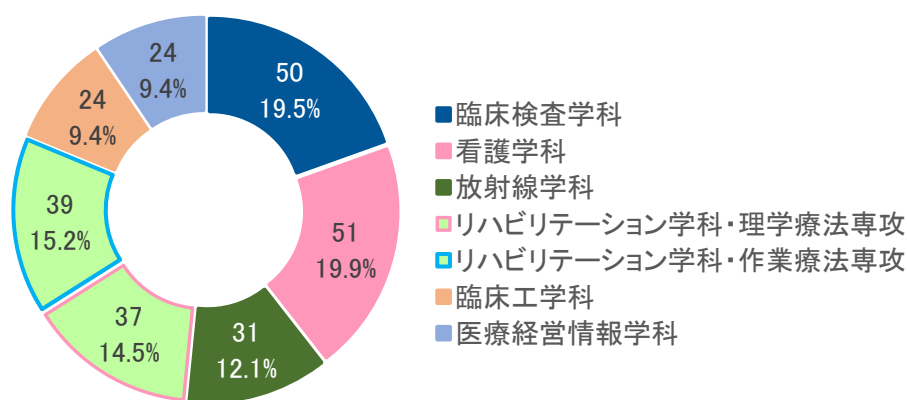


図 4. 回答者の卒業学科比率

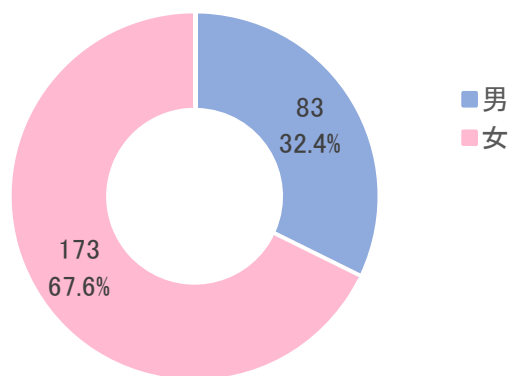


図5. 回答者の男女比率

## 2-2) 藤田保健衛生大学に対する満足度

藤田保健衛生大学に対する満足度（5段階評価）を図3の調査票より調査した。総合的な満足度を図6および図7、教育内容に関する満足度を図8、大学のサービス・施設・設備に関する満足度を図9に示す。

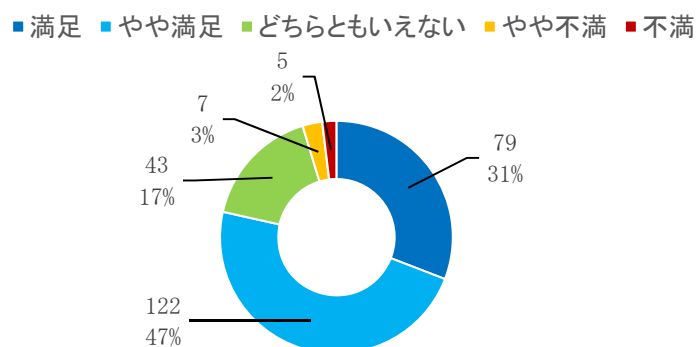


図6. あなたは藤田保健衛生大学を卒業して満足していますか？

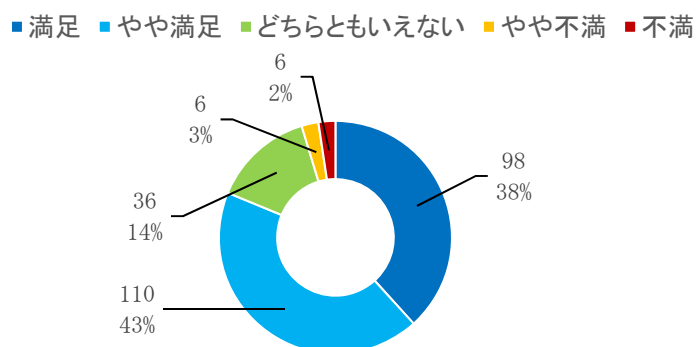


図7. あなたは在籍した学科を卒業して満足していますか？



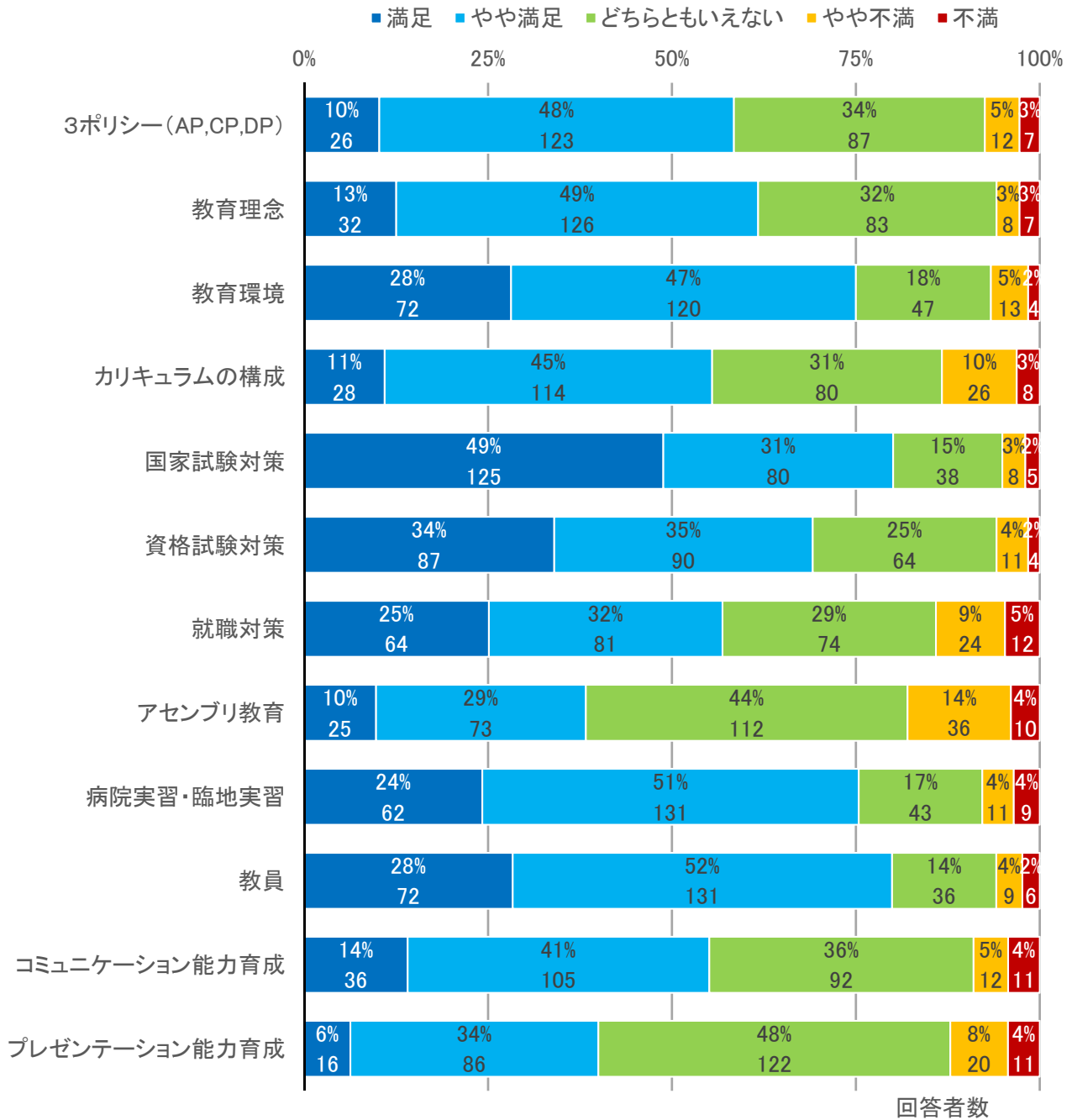


図8. 医療科学部の教育内容について、どの程度満足していましたか？

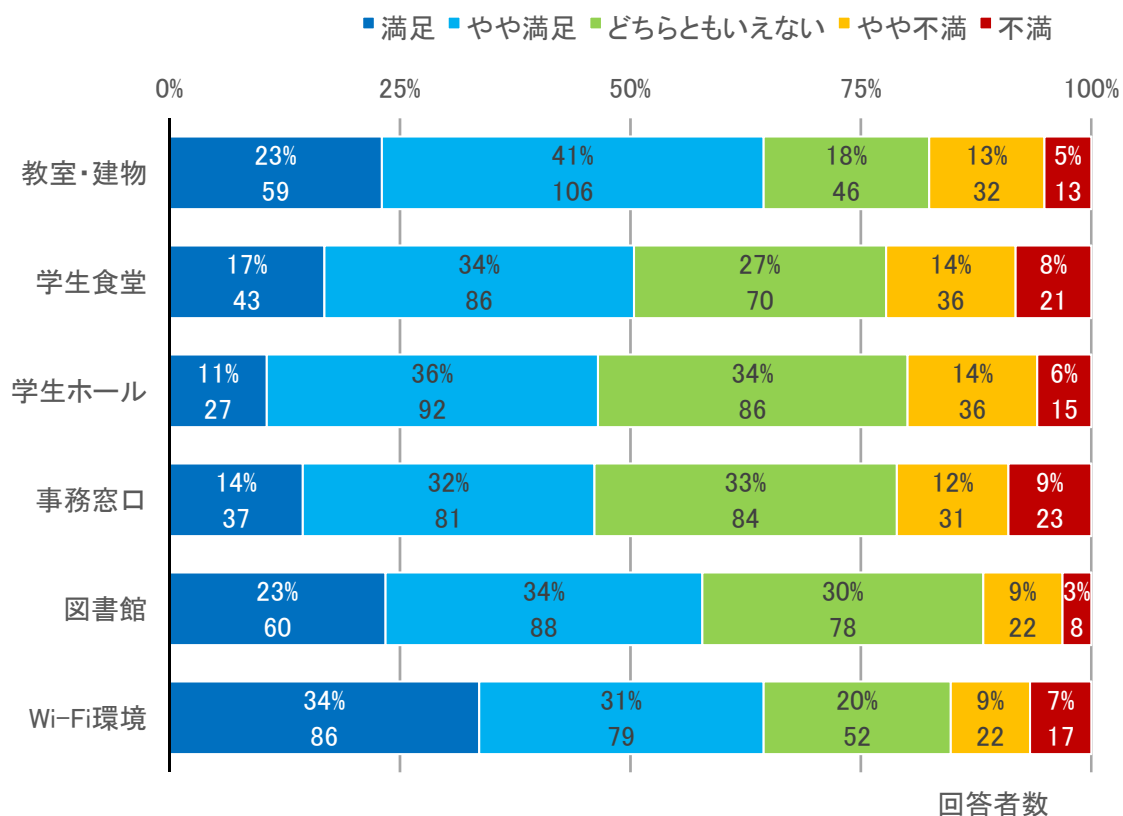


図9. 大学のサービスや施設・設備について、どの程度満足していましたか？

### 2-3) 現在の就職状況に対する満足度

卒業生が調査時点で在職している職種・勤務先に対する満足度（5段階評価）を図3の調査票より調査した。なお、進学等で就職していない卒業生の回答は集計より除外した。就業している職種に対する総合的な満足度を図10、勤務先に対する総合的な満足度を図11、勤務先に関する各種事項に対する満足度を図12に示す。

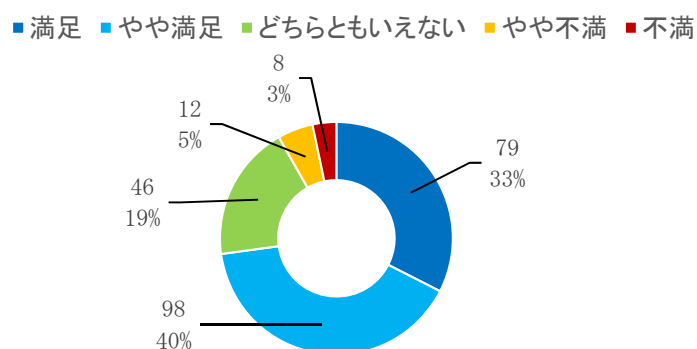


図10. 現在あなたが就いている職種についてどの程度満足していますか？

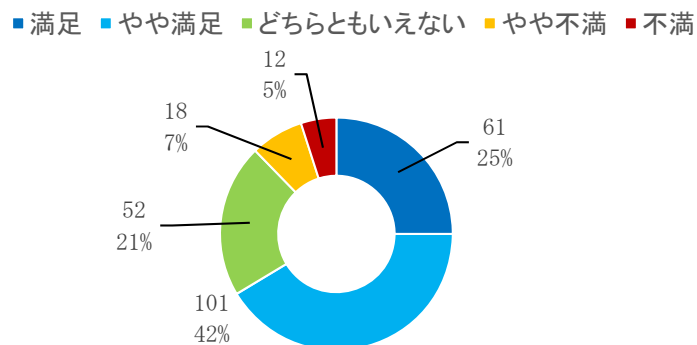


図 11. 現在あなたが就いている勤務先について総合的にみてどの程度満足していますか？

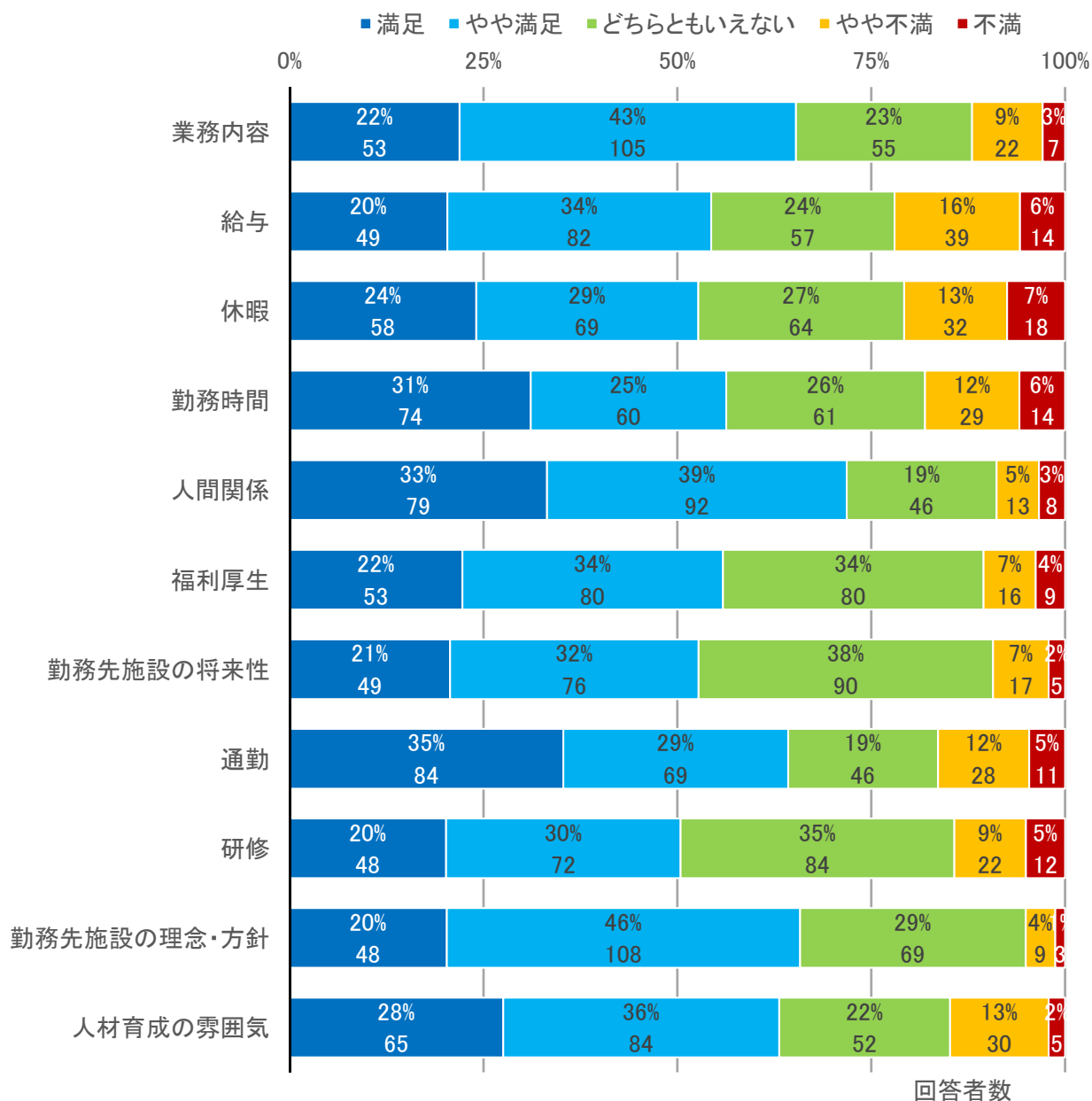


図 12. 現在あなたが就いている勤務先について、どの程度満足していますか？

## 2-4) その他

医療科学部が卒業生に対して行う支援として期待される（要望する）事項を図13、医療科学部における大学教育および学生支援に対する自由意見の集計結果を図14に示す。

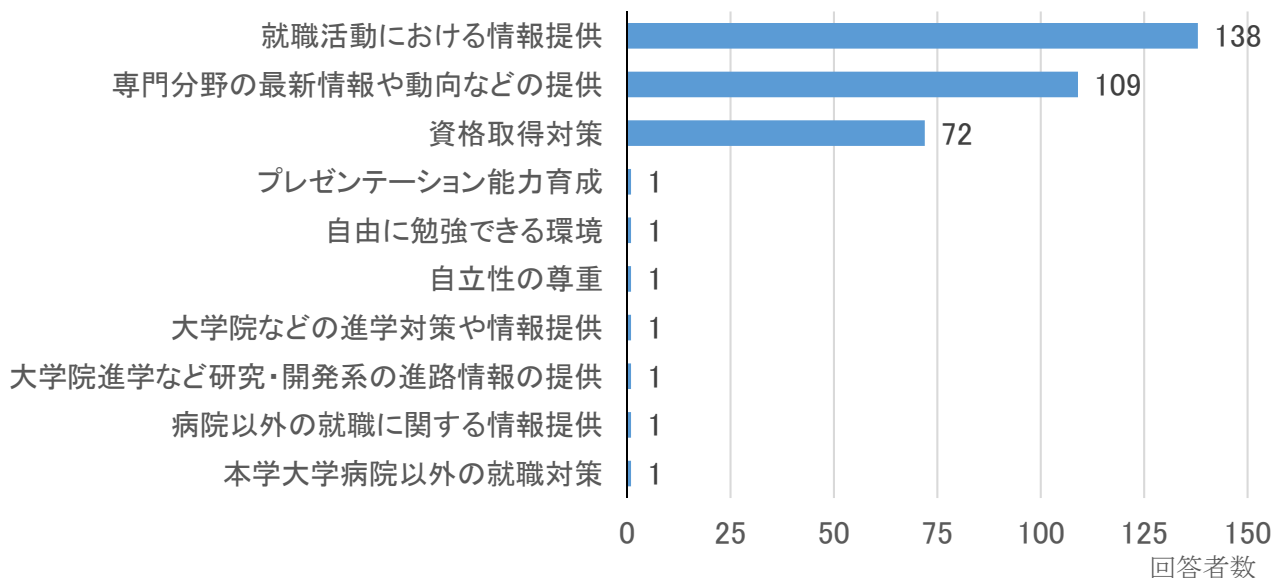


図13. 医療科学部で支援して欲しいことがありますか？自由にお答えください。  
(複数回答可)

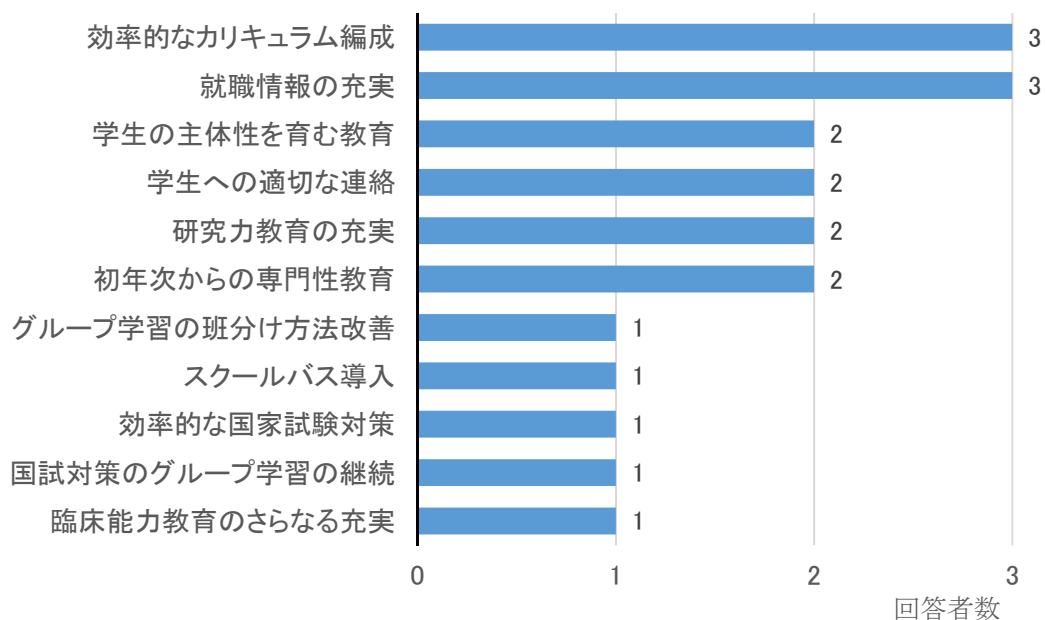


図14. 大学の教育および学生支援に対する自由意見（集計）