

2024年度 医学部IR報告書
—2023年度 卒業生アンケート
現状と3年間の傾向—

藤田医科大学IR推進センター

医学部IR分室

2024 年 10 月 31 日



藤田医科大学IR推進センター 医学部IR分室

2024年度 医学部IR報告書

—2023 年度 卒業生アンケート

現状と 3 年間の傾向—

目次

概要

1. 背景と目的
2. 対象
3. 方法
4. 結果
 - (1) 2023 年度卒業生の調査結果
 - (2) 2021～2023 年度卒業生の調査結果の推移
5. まとめ

資料 (調査票)

2024 年度 藤田医科大学 IR 推進センター 医学部 IR 分室

藤江里衣子、高村真広、金子祥子、中村早紀、飯塚成志、一瀬千穂、

若月徹、古澤彰浩、浦久保秀俊、島向健太、吉本潤一郎

概要

藤田医科大学医学部では、2015 年度第 1～3 学年よりアウトカム（学習成果）基盤型教育を取り入れた新カリキュラムに移行するなど、近年、カリキュラム改革と教育環境の改善を進めてきた。その対象である学生の視点から評価とフィードバックを受け、今後の医学部教育の見直しの資料とするため、2023 年度卒業生を対象に在学中の振り返りについてアンケート調査を実施した。また、2022・2021 年度卒業生を対象に実施した過去 2 年度の調査結果と合わせて、直近 3 年度に渡る変化も調べた。

今回の調査は、2023 年度藤田医科大学医学部卒業生 118 名を対象に、2024 年 6 月から 8 月にかけて、Google 社のアンケートツール（Google フォーム）による無記名自記式質問紙を用いて実施した。

その結果、61 人から回答が得られた（回収率 51.7%）。【身に付けることができた知識や能力】の分野で、自己評価（“そう思う”または“いくらかそう思う”と回答した割合）が高かったのは、「医師としてのプロフェッショナルリズム」と「コミュニケーション能力」であり、低かったのは「独創的探求心」であった。【教育内容への満足度】の分野で、満足度（“満足”または“やや満足”と回答した割合）が高かったのは「臨床医学（講義）」であり、低かったのは「英語教育」であった。【大学のサービスや施設、設備への満足度】の分野で、満足度が高かったのは「Wi-Fi 環境」であり、低かったのは「事務部窓口」であった。【藤田医科大学および医学部に対する満足度】では、「大学」と「医学部」のいずれに対しても満足度は 8 割を超えていた。

2023 年度卒業生を対象とした今回の調査結果を、2022・2021 年度卒業生を対象とした過去の調査結果と比較した。【身に付けることができた知識や能力】の分野において、2022 年度卒業生に比べて 2023 年度卒業生の“そう思う”または“いくらかそう思う”と回答した割合は、すべての項目で 10 ポイント以上減少していた。2021 年度卒業生から 2023 年度卒業生にかけても、すべての項目で自己評価が減少しており、特に「独創的探究心」、「診療の実践」は約 20 ポイントの変化があった。【教育内容への満足度】の分野において、2022 年度卒業生に比べて 2023 年度卒業生の“満足”または“やや満足”と回答した割合が増加したのは「臨床医学（講義）」であった。他はすべて減少していたが、いずれも 10 ポイント未満の小さな変化であった（最大 7.8 ポイントの減少）。2021 年度卒業生から 2023 年度卒業生にかけて 10 ポイント以上の変化があったのは、「教養教育」、「臨床医学（講義）」、「プロフェッショナルリズム教育」の 3 項目であり、いずれも増加していた。【大学のサービスや施設、設備への満足度】の分野において、2022 年度卒業生に比べて 2023 年度卒業生の“満足”または“やや満足”と回答した割合が増加したのは、「教室・建物」、「食堂」、「学生ホール」、「Wi-Fi 環境」、「自習室」の 5 項目であり、減少したのは、「事務部窓口」、「図書館」の 2 項目であった。ただし、それらはいずれも 10 ポイント未満の小さな変化であった。2021 年度卒業生から 2023 年度卒業生にかけて 10 ポイント以上の変化があったのは、「食堂」であり 12.9 ポイント増加していた。

全体として、【身に付けることができた知識や能力】と【教育内容への満足度】の分野の多くの項目でポジティブな評価をする者の割合の低下が見られた。2023 年度の卒業生は、3 年生以降 COVID-19 流行による制約のある環境下での講義・実習・学校生活を経験しており、それが知識や能力の習得度に対する自己評価の低下につながった可能性がある。一方、【大学のサービスや施設、設備への満足度】の分野では、多くの項目で満足度の増加が確認され、ここ数年行ってきた施設・設備や環境改善の結果が反映されたものと思われる。

1. 背景と目的

本学医学部は 2015 年度第 1～3 学年よりアウトカム（学習成果）基盤型教育を取り入れた新カリキュラムに移行している。「独創的な学究精神を持った謙虚で誠実な医師を育成する。」ことが藤田医科大学医学部の使命であり、卒業時にすべての本学卒業生が身に付ける能力として「卒業コンピテンス（1. 医師としてのプロフェッショナルリズム、2. コミュニケーション能力、3. 専門職連携、4. 医学及び関連領域の知識、5. 独創的探究心、6. 診療の実践、7. 地域社会への貢献）」と、これに対応する「卒業コンピテンシー」を定めている。これらの能力は低学年からの、教養・英語教育、基礎医学（講義・実習）、社会医学（講義・実習）、臨床医学（講義）、臨床実習、アセンブリ教育、プロフェッショナルリズム教育を積み上げることによって達成され、全体としてのカリキュラムの統合性や教職員の指導方法・指導力、熱意にも依存する。また学生は 6 年間の長期にわたり本学で過ごすことから、大学のサービスや施設、設備（教室・建物、食堂、学生ホール、事務部窓口、図書室、Wi-Fi 環境、自習室）は、彼らにとって過ごしやすく利用しやすいものでなければならない。

以上の背景を鑑み、本学が取り組んできたカリキュラム改革と教育環境の改善について、その対象となっている学生の視点から評価とフィードバックを受け、今後の医学部教育の見直しの資料とするため、2023 年度卒業生を対象に在学中の振り返りについてアンケート調査を実施した。また、2022・2021 年度卒業生を対象に実施した過去 2 年度の調査結果と合わせて、直近 3 年度に渡る変化も調べた。

2. 対象

今回の調査では、2023 年度藤田医科大学医学部卒業生全員 118 人が対象である。なお、2022 年度・2021 年度卒業生を対象とした過去の調査対象者数は、それぞれ、107 人と 108 人であった。

3. 方法

2023 年度の本学医学部卒業生全員に対してアンケートへの協力依頼文書を 2024 年 6 月に郵送し、無記名自記式調査を実施した。依頼文書には、本調査の趣旨とアンケートへの回答方法の説明を記し、アンケートの回収は Google 社のアンケートツール（Google フォーム）を利用した。アンケートの回収期間は 2024 年 6 月から 8 月までであった。

2022 年度卒業生に対する調査（2023 年 7 月から 8 月にかけて実施）は、今回と同じ方法で実施した。一方、2021 年度卒業生に対する調査（2022 年 7 月に実施）では、Google フォームではなく、紙媒体の調査票を協力依頼文書に同封した返信封筒で返送いただく方法で回答を得た。

調査内容は、末尾の「資料」の通りである。過去から今回にかけて変化はなく、【身に付けることができた知識や能力】（7問）、【教育内容への満足度】（12問）、【大学のサービスや施設、設備への満足度】（7問）、【藤田医科大学および医学部に対する満足度】（2問）の4つの分野と、設問「藤田医科大学医学部への進学を身近な人に勧めたいと思いますか？」の計29問とした。回答方法は、【身に付けることができた知識や能力】では、設問文「大学の授業や活動を通して、以下の臨床研修1日目の能力を身に付けることができましたか？」に対して“そう思う”、“いくらかそう思う”、“どちらともいえない”、“あまりそう思わない”、“そう思わない”の5つの選択肢から1つ選択、【教育内容への満足度】と【大学のサービスや施設、設備への満足度】では、“満足”、“やや満足”、“どちらともいえない”、“やや不満”、“不満”の5つの選択肢から1つ選択とした。【藤田医科大学および医学部に対する満足度】と、設問「藤田医科大学医学部への進学を身近な人に勧めたいと思いますか？」は、“そう思う”～“そう思わない”の5つに“わからない”を加えた6選択肢から1つ選択とした。また、自由記載欄を設け、「その他、藤田医科大学・医学部に対するご意見をご自由にご記載下さい」と依頼した。

得られた回答は年度ごとに集計し、設問毎に、各選択肢の回答数と、総回答数（未回答者を除く）に対するその割合を示した。また、3年間の傾向を見るために、設問毎に、「“そう思う”または“いくらかそう思う”」、あるいは「“満足”または“やや満足”」と回答した人数とその割合について示した。

4. 結果

(1) 2023 年度卒業生の調査結果

調査対象 118 人のうち 61 人から回答が得られた（回収率 51.7%）。

表 1 に各調査項目に対する 2023 年度卒業生の回答の分布を示す。【身に付けることができた知識や能力】の分野で、“そう思う”と回答した割合は、「医師としてのプロフェッショナリズム」（39.3%）で最も高く、「独創的探求心」（23.0%）で最も低かった。また、“そう思う”または“いくらかそう思う”と回答した割合では、「医師としてのプロフェッショナリズム」、「コミュニケーション能力」（ともに 75.0%）で最も高く、「独創的探求心」（55.0%）で最も低かった。

【教育内容への満足度】の分野で、“満足”と回答した割合は、「教養教育」、「臨床実習」（ともに 37.7%）で最も高く、「英語教育」（14.8%）で最も低かった。また、“満足”または“やや満足”と回答した割合では、「臨床医学（講義）」（86.7%）で最も高く、「英語教育」（59.0%）で最も低かった。

【大学のサービスや施設、設備への満足度】の分野で、“満足”と回答した割合は、「Wi-Fi 環境」（65.6%）で最も高く、「図書館」（44.3%）で最も低かった。“満足”または“やや満足”と回答した割合では、「Wi-Fi 環境」（95.1%）で最も高く、「事務部窓口」（80.3%）で最も低かった。

【藤田医科大学および医学部に対する満足度】の分野では、“満足”と回答した割合は、「大学」に対し

て 47.5%、「医学部」に対して 42.6%であった。「満足」または「やや満足」と回答した割合では、「大学」に対して 85.3%、「医学部」に対して 82.0%であった。

設問「藤田医科大学医学部への進学を身近な人に勧めたいと思いますか？」に対して、「そう思う」と回答した割合は 32.8%であり、「そう思う」または「いくらかそう思う」と回答した割合は 73.8%であった。

自由記載欄には 8 件の回答が寄せられた。内容としては、授業カリキュラムや講義内容に関するものが 4 件、試験や成績評価に関するものが 2 件あり、残りは、大学の環境、卒業後のフォローアップ、大学への謝意に関するものが、それぞれ 1 件であった。

(2) 2021～2023 年度卒業生の推移

過去に実施した 2022 年度・2021 年度卒業生を対象にした調査では、調査対象者（それぞれ 107・108 人）のうち、それぞれ、69 人（回収率 64.5%）と 47 人（回収率 43.5%）から回答が得られた。表 2・3 に、それぞれ、2022・2021 年度卒業生を対象とした各調査項目における回答の分布を示す。表 4 に 2023 年度から 2021 年度に遡って「“そう思う”または“いくらかそう思う”」、あるいは「“満足”または“やや満足”」と回答した割合を示すとともに、図 1 にその推移を示した。

【身に付けることができた知識や能力】の分野において、2022 年度卒業生に比べて 2023 年度卒業生の“そう思う”または“いくらかそう思う”と回答した割合は、すべての項目で 10.5～18.7 ポイント減少していた。2021 年度卒業生から 2023 年度卒業生にかけても、すべての項目で自己評価が減少しており、特に「独創的探究心」、「診療の実践」は約 20 ポイントの変化があった。

【教育内容への満足度】の分野において、2022 年度卒業生に比べて 2023 年度卒業生の“満足”または“やや満足”と回答した割合が増加したのは「臨床医学（講義）」であった。他はすべて減少していたが、いずれも 10 ポイント未満の小さな変化であった（最大 7.8 ポイントの減少）。2021 年度卒業生から 2023 年度卒業生にかけて 10 ポイント以上の変化があったのは、「教養教育」、「臨床医学（講義）」、「プロフェッショナルリズム教育」の 3 項目であり、いずれも増加していた。

【大学のサービスや施設、設備への満足度】の分野において、2022 年度卒業生に比べて 2023 年度卒業生の“満足”または“やや満足”と回答した割合が増加したのは、「教室・建物」、「食堂」、「学生ホール」、「Wi-Fi 環境」、「自習室」の 5 項目であり、減少したのは、「事務部窓口」、「図書館」の 2 項目であった。ただし、それらはいずれも 10 ポイント未満の小さな変化であった。2021 年度卒業生から 2023 年度卒業生にかけて 10 ポイント以上の変化があったのは、「食堂」であり 12.9 ポイント増加していた。

【藤田医科大学および医学部に対する満足度】の分野では、2022 年度卒業生に比べて 2023 年度卒業

生の“満足”または“やや満足”と回答した割合が、「大学」で 3.2 ポイント、「医学部」で 2.1 ポイントといずれもわずかに減少した。2021 年度卒業生に対する 2023 年度卒業生の変化についても、「大学」で 4.1 ポイント、「医学部」で 9.5 ポイントといずれもわずかに減少していた。

設問「藤田医科大学医学部への進学を身近な人に勧めたいと思いますか？」では、2022 年度卒業生に比べて 2023 年度卒業生の“そう思う”または“いくらかそう思う”と回答した割合が 2.8 ポイント増加した。2021 年度卒業生に対する 2023 年度卒業生の変化については、9.2 ポイント減少していた。

表 1. 各設問の回答分布：2023 年度卒業生

身に付けることができた 知識や能力		そう思う	いくらか そう思う	どちらとも いえない	あまりそう 思わない	そう 思わない
Q1	医師としての プロフェッショナリズム	24 (40.0%)	21 (35.0%)	11 (18.3%)	4 (6.7%)	0 (0.0%)
Q2	コミュニケーション能力	19 (31.7%)	26 (43.3%)	9 (15.0%)	5 (8.3%)	1 (1.7%)
Q3	専門職連携	18 (30.0%)	21 (35.0%)	13 (21.7%)	7 (11.7%)	1 (1.7%)
Q4	医学および関連領域の知識	17 (28.3%)	24 (40.0%)	13 (21.7%)	6 (10.0%)	0 (0.0%)
Q5	独創的探究心	14 (23.3%)	19 (31.7%)	17 (28.3%)	9 (15.0%)	1 (1.7%)
Q6	診療の実践	15 (25.0%)	19 (31.7%)	11 (18.3%)	13 (21.7%)	2 (3.3%)
Q7	地域社会への貢献	15 (25.0%)	22 (36.7%)	16 (26.7%)	5 (8.3%)	2 (3.3%)

教育内容への満足度		満足	やや満足	どちらとも いえない	やや不満	不満
Q1	教養教育	23 (37.7%)	22 (36.1%)	11 (18.0%)	3 (4.9%)	2 (3.3%)
Q2	英語教育	9 (14.8%)	27 (44.3%)	17 (27.9%)	3 (4.9%)	5 (8.2%)
Q3	基礎医学（講義）	19 (31.1%)	24 (39.3%)	13 (21.3%)	3 (4.9%)	2 (3.3%)
Q4	基礎医学（実習）	21 (34.4%)	27 (44.3%)	10 (16.4%)	3 (4.9%)	0 (0.0%)
Q5	社会医学（講義）	17 (27.9%)	26 (42.6%)	14 (23.0%)	3 (4.9%)	1 (1.6%)
Q6	社会医学（実習）	17 (27.9%)	27 (44.3%)	13 (21.3%)	3 (4.9%)	1 (1.6%)
Q7	臨床医学（講義）	19 (31.7%)	33 (55.0%)	4 (6.7%)	2 (3.3%)	2 (3.3%)
Q8	臨床実習	23 (37.7%)	27 (44.3%)	7 (11.5%)	2 (3.3%)	2 (3.3%)
Q9	アセンブリ教育	17 (27.9%)	22 (36.1%)	16 (26.2%)	3 (4.9%)	3 (4.9%)
Q10	プロフェッショナリズム教育	20 (32.8%)	25 (41.0%)	12 (19.7%)	3 (4.9%)	1 (1.6%)
Q11	カリキュラム全般	20 (32.8%)	25 (41.0%)	12 (19.7%)	3 (4.9%)	1 (1.6%)
Q12	教員	18 (29.5%)	29 (47.5%)	12 (19.7%)	2 (3.3%)	0 (0.0%)

大学のサービスや 施設、設備への満足度		満足	やや満足	どちらとも いえない	やや不満	不満
Q1	教室・建物	36 (59.0%)	20 (32.8%)	2 (3.3%)	2 (3.3%)	1 (1.6%)
Q2	食堂	32 (52.5%)	20 (32.8%)	5 (8.2%)	2 (3.3%)	2 (3.3%)
Q3	学生ホール	30 (49.2%)	22 (36.1%)	7 (11.5%)	1 (1.6%)	1 (1.6%)
Q4	事務部窓口	28 (45.9%)	21 (34.4%)	9 (14.8%)	1 (1.6%)	2 (3.3%)
Q5	図書館	27 (44.3%)	23 (37.7%)	7 (11.5%)	3 (4.9%)	1 (1.6%)
Q6	Wi-Fi環境	40 (65.6%)	18 (29.5%)	1 (1.6%)	1 (1.6%)	1 (1.6%)
Q7	自習室	37 (60.7%)	17 (27.9%)	6 (9.8%)	1 (1.6%)	0 (0.0%)

藤田医科大学および 医学部に対する満足度		満足	やや満足	どちらとも いえない	やや不満	不満	わからない
Q1	藤田医科大学に どの程度満足していますか？	29 (47.5%)	23 (37.7%)	6 (9.8%)	2 (3.3%)	1 (1.6%)	0 (0.0%)
Q2	医学部に どの程度満足していますか？	26 (42.6%)	24 (39.3%)	9 (14.8%)	1 (1.6%)	1 (1.6%)	0 (0.0%)

		そう思う	いくらか そう思う	どちらとも いえない	あまりそう 思わない	そう 思わない	わからない
Q1	藤田医科大学医学部への 進学を身近な人に 勧めたいと思いますか？	20 (32.8%)	25 (41.0%)	13 (21.3%)	1 (1.6%)	2 (3.3%)	0 (0.0%)

() : 各項目の未回答者を除いた%

表 2. 各設問の回答分布：2022 年度卒業生

身に付けることができた 知識や能力		そう思う	いくらか そう思う	どちらとも いえない	あまりそう 思わない	そう 思わない
Q1	医師としての プロフェッショナルリズム	21 (30.4%)	39 (56.5%)	7 (10.1%)	1 (1.4%)	1 (1.4%)
Q2	コミュニケーション能力	25 (36.2%)	34 (49.3%)	9 (13.0%)	1 (1.4%)	0 (0.0%)
Q3	専門職連携	17 (24.6%)	38 (55.1%)	9 (13.0%)	4 (5.8%)	1 (1.4%)
Q4	医学および関連領域の知識	14 (20.3%)	42 (60.9%)	11 (15.9%)	1 (1.4%)	0 (0.0%)
Q5	独創的探究心	12 (17.4%)	36 (52.2%)	17 (24.6%)	3 (4.3%)	1 (1.4%)
Q6	診療の実践	16 (23.2%)	36 (52.2%)	12 (17.4%)	5 (7.2%)	0 (0.0%)
Q7	地域社会への貢献	13 (18.8%)	37 (53.6%)	14 (20.3%)	5 (7.2%)	0 (0.0%)

教育内容への満足度		満足	やや満足	どちらとも いえない	やや不満	不満
Q1	教養教育	15 (21.7%)	39 (56.5%)	11 (15.9%)	4 (5.8%)	0 (0.0%)
Q2	英語教育	9 (13.0%)	33 (47.8%)	21 (30.4%)	6 (8.7%)	0 (0.0%)
Q3	基礎医学（講義）	18 (26.1%)	36 (52.2%)	10 (14.5%)	4 (5.8%)	1 (1.4%)
Q4	基礎医学（実習）	20 (29.0%)	36 (52.2%)	10 (14.5%)	2 (2.9%)	0 (0.0%)
Q5	社会医学（講義）	16 (23.2%)	36 (52.2%)	12 (17.4%)	5 (7.2%)	0 (0.0%)
Q6	社会医学（実習）	14 (20.3%)	39 (56.5%)	13 (18.8%)	3 (4.3%)	0 (0.0%)
Q7	臨床医学（講義）	21 (30.4%)	36 (52.2%)	9 (13.0%)	3 (4.3%)	0 (0.0%)
Q8	臨床実習	27 (39.1%)	31 (44.9%)	7 (10.1%)	4 (5.8%)	0 (0.0%)
Q9	アセンブリ教育	14 (20.3%)	35 (50.7%)	15 (21.7%)	3 (4.3%)	2 (2.9%)
Q10	プロフェッショナルリズム教育	13 (18.8%)	38 (55.1%)	12 (17.4%)	6 (8.7%)	0 (0.0%)
Q11	カリキュラム全般	15 (21.7%)	37 (53.6%)	14 (20.3%)	2 (2.9%)	1 (1.4%)
Q12	教員	19 (27.5%)	36 (52.2%)	9 (13.0%)	3 (4.3%)	1 (1.4%)

大学のサービスや 施設、設備への満足度		満足	やや満足	どちらとも いえない	やや不満	不満
Q1	教室・建物	36 (52.2%)	26 (37.7%)	7 (10.1%)	0 (0.0%)	0 (0.0%)
Q2	食堂	27 (39.1%)	28 (40.6%)	10 (14.5%)	3 (4.3%)	1 (1.4%)
Q3	学生ホール	25 (36.2%)	29 (42.0%)	11 (15.9%)	3 (4.3%)	0 (0.0%)
Q4	事務部窓口	28 (40.6%)	32 (46.4%)	7 (10.1%)	0 (0.0%)	1 (1.4%)
Q5	図書館	26 (37.7%)	34 (49.3%)	7 (10.1%)	1 (1.4%)	1 (1.4%)
Q6	Wi-Fi環境	41 (59.4%)	21 (30.4%)	6 (8.7%)	1 (1.4%)	0 (0.0%)
Q7	自習室	35 (50.7%)	25 (36.2%)	8 (11.6%)	1 (1.4%)	0 (0.0%)

藤田医科大学および 医学部に対する満足度		満足	やや満足	どちらとも いえない	やや不満	不満	わからない
Q1	藤田医科大学に どの程度満足していますか？	28 (40.6%)	33 (47.8%)	4 (5.8%)	3 (4.3%)	1 (1.4%)	0 (0.0%)
Q2	医学部に どの程度満足していますか？	26 (37.7%)	32 (46.4%)	7 (10.1%)	2 (2.9%)	1 (1.4%)	0 (0.0%)

		そう思う	いくらか そう思う	どちらとも いえない	あまりそう 思わない	そう 思わない	わからない
Q1	藤田医科大学医学部への 進学を身近な人に 勧めたいと思いますか？	12 (17.4%)	37 (53.6%)	15 (21.7%)	2 (2.9%)	3 (4.3%)	0 (0.0%)

() : 各項目の未回答者を除いた%

表 3. 各設問の回答分布：2021 年度卒業生

身に付けることができた 知識や能力		そう思う	いくらか そう思う	どちらとも いえない	あまりそう 思わない	そう 思わない
Q1	医師としての プロフェッショナリズム	18 (38.3%)	23 (48.9%)	4 (8.5%)	2 (4.3%)	0 (0.0%)
Q2	コミュニケーション能力	17 (36.2%)	26 (55.3%)	2 (4.3%)	2 (4.3%)	0 (0.0%)
Q3	専門職連携	12 (25.5%)	24 (51.1%)	8 (17.0%)	3 (6.4%)	0 (0.0%)
Q4	医学および関連領域の知識	11 (23.4%)	26 (55.3%)	8 (17.0%)	2 (4.3%)	0 (0.0%)
Q5	独創的探究心	10 (21.3%)	25 (53.2%)	5 (10.6%)	6 (12.8%)	1 (2.1%)
Q6	診療の実践	11 (23.4%)	27 (57.4%)	4 (8.5%)	4 (8.5%)	1 (2.1%)
Q7	地域社会への貢献	9 (19.1%)	24 (51.1%)	8 (17.0%)	6 (12.8%)	0 (0.0%)

教育内容への満足度		満足	やや満足	どちらとも いえない	やや不満	不満
Q1	教養教育	9 (20.0%)	18 (40.0%)	13 (28.9%)	2 (4.4%)	3 (6.7%)
Q2	英語教育	7 (14.9%)	20 (42.6%)	10 (21.3%)	6 (12.8%)	4 (8.5%)
Q3	基礎医学（講義）	8 (17.4%)	29 (63.0%)	7 (15.2%)	1 (2.2%)	1 (2.2%)
Q4	基礎医学（実習）	9 (19.1%)	30 (63.8%)	7 (14.9%)	1 (2.1%)	0 (0.0%)
Q5	社会医学（講義）	9 (19.6%)	23 (50.0%)	13 (28.3%)	1 (2.2%)	0 (0.0%)
Q6	社会医学（実習）	8 (17.0%)	26 (55.3%)	11 (23.4%)	1 (2.1%)	1 (2.1%)
Q7	臨床医学（講義）	14 (30.4%)	22 (47.8%)	9 (19.6%)	1 (2.2%)	0 (0.0%)
Q8	臨床実習	19 (41.3%)	22 (47.8%)	3 (6.5%)	2 (4.3%)	0 (0.0%)
Q9	アセンブリ教育	10 (21.3%)	17 (36.2%)	14 (29.8%)	5 (10.6%)	1 (2.1%)
Q10	プロフェッショナリズム教育	11 (23.4%)	18 (38.3%)	13 (27.7%)	4 (8.5%)	1 (2.1%)
Q11	カリキュラム全般	10 (21.3%)	25 (53.2%)	10 (21.3%)	1 (2.1%)	1 (2.1%)
Q12	教員	17 (36.2%)	23 (48.9%)	6 (12.8%)	1 (2.1%)	0 (0.0%)

大学のサービスや 施設、設備への満足度		満足	やや満足	どちらとも いえない	やや不満	不満
Q1	教室・建物	30 (63.8%)	13 (27.7%)	4 (8.5%)	0 (0.0%)	0 (0.0%)
Q2	食堂	17 (36.2%)	17 (36.2%)	7 (14.9%)	4 (8.5%)	2 (4.3%)
Q3	学生ホール	21 (44.7%)	21 (44.7%)	3 (6.4%)	2 (4.3%)	0 (0.0%)
Q4	事務部窓口	24 (51.1%)	17 (36.2%)	6 (12.8%)	0 (0.0%)	0 (0.0%)
Q5	図書館	27 (57.4%)	12 (25.5%)	4 (8.5%)	4 (8.5%)	0 (0.0%)
Q6	Wi-Fi環境	32 (68.1%)	9 (19.1%)	3 (6.4%)	3 (6.4%)	0 (0.0%)
Q7	自習室	25 (53.2%)	15 (31.9%)	5 (10.6%)	2 (4.3%)	0 (0.0%)

藤田医科大学および 医学部に対する満足度		満足	やや満足	どちらとも いえない	やや不満	不満	わからない
Q1	藤田医科大学に どの程度満足していますか？	20 (42.6%)	22 (46.8%)	3 (6.4%)	1 (2.1%)	1 (2.1%)	0 (0.0%)
Q2	医学部に どの程度満足していますか？	22 (46.8%)	21 (44.7%)	3 (6.4%)	1 (2.1%)	0 (0.0%)	0 (0.0%)

		そう思う	いくらか そう思う	どちらとも いえない	あまりそう 思わない	そう 思わない	わからない
Q1	藤田医科大学医学部への 進学を身近な人に 勧めたいと思いますか？	16 (34.0%)	23 (48.9%)	3 (6.4%)	4 (8.5%)	0 (0.0%)	1 (2.1%)

() : 各項目の未回答者を除いた%

表 4. 「“そう思う”または“いくらかそう思う”」、あるいは「“満足”または“やや満足”」と回答した者

の割合：2021～2023 年度卒業生

		2023年度	2022年度	2021年度	割合の差	
身に付けることができた 知識や能力		そう思う＋ いくらか そう思う	そう思う＋ いくらか そう思う	そう思う＋ いくらか そう思う	2023年度 －2022年度	2023年度 －2021年度
Q1	医師としての プロフェッショナリズム	75.0%	87.0%	87.2%	-12.0%	-12.2%
Q2	コミュニケーション能力	75.0%	85.5%	91.5%	-10.5%	-16.5%
Q3	専門職連携	65.0%	79.7%	76.6%	-14.7%	-11.6%
Q4	医学および関連領域の知識	68.3%	81.2%	78.7%	-12.9%	-10.4%
Q5	独創的探究心	55.0%	69.6%	74.5%	-14.6%	-19.5%
Q6	診療の実践	56.7%	75.4%	80.9%	-18.7%	-24.2%
Q7	地域社会への貢献	61.7%	72.5%	70.2%	-10.8%	-8.5%
教育内容への満足度		満足＋ やや満足	満足＋ やや満足	満足＋ やや満足	2023年度 －2022年度	2023年度 －2021年度
Q1	教養教育	73.8%	78.3%	57.4%	-4.5%	16.3%
Q2	英語教育	59.0%	60.9%	57.4%	-1.9%	1.6%
Q3	基礎医学（講義）	70.5%	78.3%	78.7%	-7.8%	-8.2%
Q4	基礎医学（実習）	78.7%	81.2%	83.0%	-2.5%	-4.3%
Q5	社会医学（講義）	70.5%	75.4%	68.1%	-4.9%	2.4%
Q6	社会医学（実習）	72.1%	76.8%	72.3%	-4.7%	-0.2%
Q7	臨床医学（講義）	86.7%	82.6%	76.6%	4.1%	10.1%
Q8	臨床実習	82.0%	84.1%	87.2%	-2.1%	-5.3%
Q9	アセンブリ教育	63.9%	71.0%	57.4%	-7.1%	6.5%
Q10	プロフェッショナリズム教育	73.8%	73.9%	61.7%	-0.1%	12.1%
Q11	カリキュラム全般	73.8%	75.4%	74.5%	-1.6%	-0.7%
Q12	教員	77.0%	79.7%	85.1%	-2.7%	-8.1%
大学のサービスや 施設、設備への満足度		満足＋ やや満足	満足＋ やや満足	満足＋ やや満足	2023年度 －2022年度	2023年度 －2021年度
Q1	教室・建物	91.8%	89.9%	91.5%	1.9%	0.3%
Q2	食堂	85.2%	79.7%	72.3%	5.5%	12.9%
Q3	学生ホール	85.2%	78.3%	89.4%	6.9%	-4.1%
Q4	事務部窓口	80.3%	87.0%	87.2%	-6.7%	-6.9%
Q5	図書館	82.0%	87.0%	83.0%	-5.0%	-1.0%
Q6	Wi-Fi環境	95.1%	89.9%	87.2%	5.2%	7.8%
Q7	自習室	88.5%	87.0%	85.1%	1.5%	3.4%
藤田医科大学および 医学部に対する満足度		満足＋ やや満足	満足＋ やや満足	満足＋ やや満足	2023年度 －2022年度	2023年度 －2021年度
Q1	藤田医科大学に どの程度満足していますか？	85.2%	88.4%	89.4%	-3.2%	-4.1%
Q2	医学部に どの程度満足していますか？	82.0%	84.1%	91.5%	-2.1%	-9.5%
		そう思う＋ いくらか そう思う	そう思う＋ いくらか そう思う	そう思う＋ いくらか そう思う	2023年度 －2022年度	2023年度 －2021年度
Q1	藤田医科大学医学部への 進学を身近な人に 勧めたいと思いますか？	73.8%	71.0%	83.0%	2.8%	-9.2%

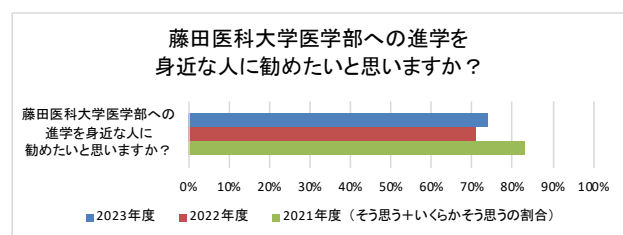
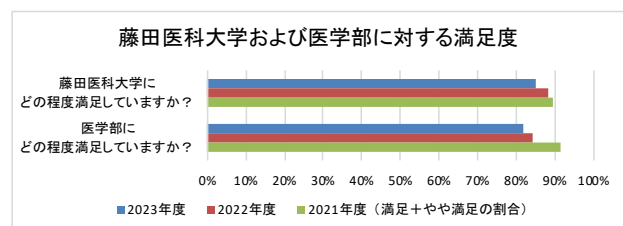
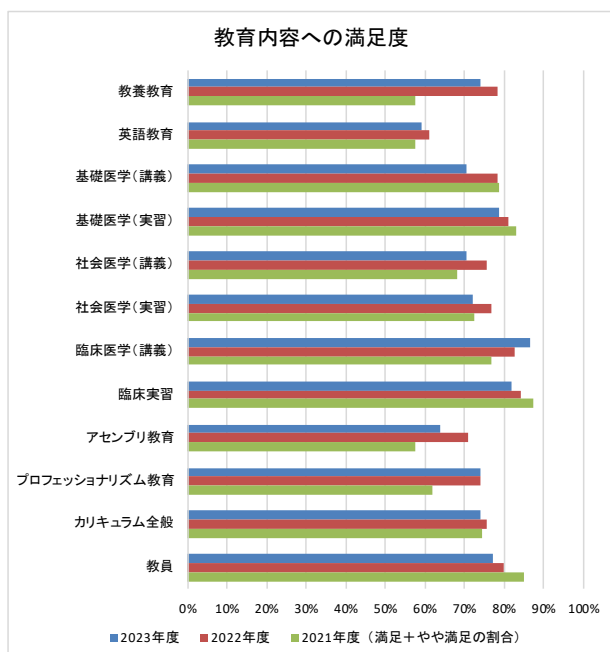
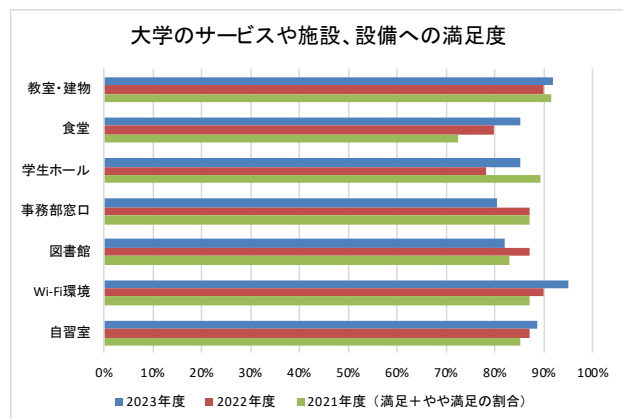
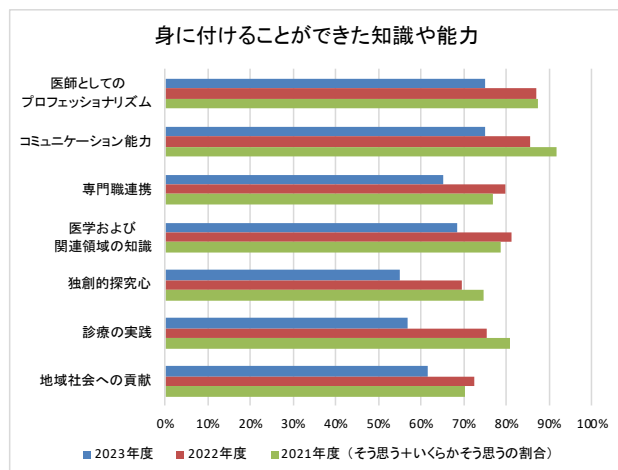


図 1. 「“そう思う”または“いくらかそう思う”」、あるいは「“満足”または“やや満足”」と回答した割合推移：2021～2023 年度卒業生

5. まとめ

藤田医科大学医学部の 2023 年度卒業生を対象に、卒業後の約半年に実施した振り返りアンケートについて回答状況を分析するとともに、2021・2022 年度卒業生を対象に実施した過去の結果と合わせて 3 年間の傾向を確認した。

【身に付けることができた知識や能力】の分野では、“そう思う”または“いくらかそう思う”と答えた割合が全項目において過半数を超えていたものの、2022 年度と比べるとすべての項目において減少しており、特に「診療の実践」「独創的探究心」は 2021 年度から大きく低下していた。2023 年度の卒業生は、3 年生以降 COVID-19 流行による制約のある環境下での講義・実習・学校生活を経験しており、それが知識や能力の習得度に対する自己評価の低下につながった可能性がある。【教育内容への満足度】の分野では、2022 年度と比べて「臨床医学（講義）」で満足度が増加した。これに加え、「教養教育」、「プロフェッショナルリズム教育」も 2021 年度から満足度が大きく増加していた。これらは、授業改善の取り組みや、COVID-19 流行以降、オンラインツールがより有効に活用されるようになったことが影響したと考えられる。一方、最も満足度の低い「英語教育」は、2021 年度以降大きな変化は見られず、今後の改善に向けた取り組みが期待される。【大学のサービスや施設、設備への満足度】の分野では、2022 年度と比べて「教室・建物」「食堂」「学生ホール」「Wi-Fi 環境」「自習室」で満足度が増加しており、特に「食堂」は 2021 年度から比べると 12.9 ポイントと大きく増加した。これは食堂のメニュー見直しを始め、学生が集うことのできる場の拡張など、環境改善の結果と思われる。また若干ではあるが、「事務窓口」「図書館」の満足度の減少が見られた。この背景には、学生のニーズが多様化している可能性があり、その実態の把握が求められる。【藤田医科大学および医学部に対する満足度】の分野では、「大学」と「医学部」のいずれに対しても高い満足度を維持している一方で、2 年連続でわずかながら減少していた。ただし、本学医学部への進学を身近な人に勧めたいと回答した割合は、2022 年度から微増しており、これらの傾向が持続的なものかどうか注視していく必要がある。

今回の調査では回収率が 51.7%であった。コロナ禍による制限が大幅に解除され、以前のような活動の幅を取り戻してきている状況の中、約半数の回収率を維持できたのは、本調査対象の 2023 年度卒業生の皆様のご協力に加え、医学部学務課の皆様ほか、関係各位の皆様のご尽力の賜物である。藤田医科大学 IR 推進センターならびに医学部 IR 分室においては、今後も調査の信頼性を高めるべく、回収率の向上に努めていくことが求められよう。

6. 謝辞

ご多忙のところ本調査にご協力いただきました 2023 年度本学部卒業生の皆様、調査依頼や調査結果の回収作業にご尽力いただいた医学部学務課・近藤宏美様、報告書の校正作業に協力いただいた医学部・大内里菜助教をはじめ、関係各位の皆様に御礼申し上げます。

資料：調査票の内容

【身に付けることができた知識や能力】

大学の授業や活動を通して以下の臨床研修1日目の能力を身に付けることができましたか？

※下記のディプロマポリシー（卒業基準）を参考に回答ください。

	そう思う	いくらかそう 思う	どちらともい えない	あまりそう思 わない	そう思わない
医師としての プロフェッシ ヨナリズム	<input type="radio"/>	<input type="radio"/>	<input type="radio"/>	<input type="radio"/>	<input type="radio"/>
コミュニケー ション能力	<input type="radio"/>	<input type="radio"/>	<input type="radio"/>	<input type="radio"/>	<input type="radio"/>
専門職連携	<input type="radio"/>	<input type="radio"/>	<input type="radio"/>	<input type="radio"/>	<input type="radio"/>
医学および関 連領域の知識	<input type="radio"/>	<input type="radio"/>	<input type="radio"/>	<input type="radio"/>	<input type="radio"/>
独創的探究心	<input type="radio"/>	<input type="radio"/>	<input type="radio"/>	<input type="radio"/>	<input type="radio"/>
診療の実践	<input type="radio"/>	<input type="radio"/>	<input type="radio"/>	<input type="radio"/>	<input type="radio"/>
地域社会への 貢献	<input type="radio"/>	<input type="radio"/>	<input type="radio"/>	<input type="radio"/>	<input type="radio"/>

【参考】藤田医科大学医学部 卒業基準（ディプロマポリシー）

1. 医師としてのプロフェッショナリズム

医師としての責任感と職業倫理観に基づいて行動し、生涯にわたり向上心を持ち自己研鑽に励む自覚と能力

2. コミュニケーション能力

お互いの立場を尊重し、相手から信頼される関係を築くためのコミュニケーション能力

3. 専門職連携

患者の健康問題の解決に向け、多職種での取り組みを実践する能力

4. 医学および関連領域の知識

医療の基盤となっている基礎、臨床、社会医学等の知識を有し、応用する能力

5. 独創的探究心

疑問点を解決するために行動する独創的な学究精神と科学的な能力

6. 診療の実践

安全かつ科学的根拠に基づいた適切な診療を実践する能力

7. 地域社会への貢献

地域の保健・医療・福祉の課題を理解し、その解決のために貢献する能力

回答を入力

【教育内容への満足度】

あなたは、以下の教育内容についてどの程度満足していますか？

	満足	やや満足	どちらともいえない	やや不満	不満
教養教育	<input type="radio"/>	<input type="radio"/>	<input type="radio"/>	<input type="radio"/>	<input type="radio"/>
英語教育	<input type="radio"/>	<input type="radio"/>	<input type="radio"/>	<input type="radio"/>	<input type="radio"/>
基礎医学 (講義)	<input type="radio"/>	<input type="radio"/>	<input type="radio"/>	<input type="radio"/>	<input type="radio"/>
基礎医学 (実習)	<input type="radio"/>	<input type="radio"/>	<input type="radio"/>	<input type="radio"/>	<input type="radio"/>
社会医学 (講義)	<input type="radio"/>	<input type="radio"/>	<input type="radio"/>	<input type="radio"/>	<input type="radio"/>
社会医学 (実習)	<input type="radio"/>	<input type="radio"/>	<input type="radio"/>	<input type="radio"/>	<input type="radio"/>
臨床医学 (講義)	<input type="radio"/>	<input type="radio"/>	<input type="radio"/>	<input type="radio"/>	<input type="radio"/>
臨床実習	<input type="radio"/>	<input type="radio"/>	<input type="radio"/>	<input type="radio"/>	<input type="radio"/>
アセンブリ 教育	<input type="radio"/>	<input type="radio"/>	<input type="radio"/>	<input type="radio"/>	<input type="radio"/>
プロフェッ ショナル 教育	<input type="radio"/>	<input type="radio"/>	<input type="radio"/>	<input type="radio"/>	<input type="radio"/>
カリキュラム 全般	<input type="radio"/>	<input type="radio"/>	<input type="radio"/>	<input type="radio"/>	<input type="radio"/>
教員	<input type="radio"/>	<input type="radio"/>	<input type="radio"/>	<input type="radio"/>	<input type="radio"/>

【大学のサービスや施設、設備への満足度】

大学のサービスや施設・設備に対してどの程度満足していますか？

	満足	やや満足	どちらともいえない	やや不満	不満
教室・建物	<input type="radio"/>	<input type="radio"/>	<input type="radio"/>	<input type="radio"/>	<input type="radio"/>
食堂	<input type="radio"/>	<input type="radio"/>	<input type="radio"/>	<input type="radio"/>	<input type="radio"/>
学生ホール	<input type="radio"/>	<input type="radio"/>	<input type="radio"/>	<input type="radio"/>	<input type="radio"/>
事務窓口	<input type="radio"/>	<input type="radio"/>	<input type="radio"/>	<input type="radio"/>	<input type="radio"/>
図書館	<input type="radio"/>	<input type="radio"/>	<input type="radio"/>	<input type="radio"/>	<input type="radio"/>
Wi-Fi環境	<input type="radio"/>	<input type="radio"/>	<input type="radio"/>	<input type="radio"/>	<input type="radio"/>
自習室	<input type="radio"/>	<input type="radio"/>	<input type="radio"/>	<input type="radio"/>	<input type="radio"/>

【藤田医科大学および医学部に対する満足度】

藤田医科大学にどの程度満足していますか？

- ☐ 満足
- ☐ やや満足
- ☐ どちらともいえない
- ☐ やや不満
- ☐ 不満
- ☐ わからない

医学部にどの程度満足していますか？

- ☐ 満足
- ☐ やや満足
- ☐ どちらともいえない
- ☐ やや不満
- ☐ 不満
- ☐ わからない

藤田医科大学医学部への進学を身近な人に勧めたいと思いますか？

- ☐ そう思う
- ☐ いくらかそう思う
- ☐ どちらともいえない
- ☐ あまりそう思わない
- ☐ そう思わない
- ☐ わからない

【自由記載欄】

その他、藤田医科大学・医学部に対するご意見をご自由にご入力ください。

回答を入力