

2024 年度 保健衛生学部 IR 報告書

— 2023 年度保健衛生学部卒業生を対象とした

医療科学部・保健衛生学部 卒業後アンケート（2024）調査結果 —



藤田医科大学 | R推進センター

保健衛生学部 | R分室

2024 年 11 月 5 日

藤田医科大学 I R 推進センター
保健衛生学部 IR 分室

2024 年度 保健衛生学部 I R 報告書

2023 年度保健衛生学部卒業生を対象とした 医療科学部・保健衛生学部 卒業後アンケート（2024）調査結果

1. 「医療科学部・保健衛生学部 卒業後アンケート（2024）」の調査概要
2. 保健衛生学部卒業生のアンケート集計結果
3. アンケート集計結果の経年分析結果

2024 年度 保健衛生学部 IR 報告書
「2023 年度保健衛生学部卒業生を対象とした
医療科学部・保健衛生学部 卒業後アンケート（2024）調査結果」について

本学の教育目標を達成するため、教育及び学生支援に関する諸データの統合分析と情報提供等を行い、本学の教育活動の充実発展に寄与することを目的として、藤田医科大学 I R（Institutional Research）推進センターが設置されています。今回、下部組織の保健衛生学部 I R 分室では、2023 年度（2024 年 3 月）に保健衛生学部を卒業した卒業生に対してアンケート調査を実施しましたので、その結果について報告いたします。

2024 年 11 月 5 日

2024 年度 藤田医科大学 I R 推進センター 保健衛生学部 I R 分室
中村小百合、岡島規子、富田元、藤原郁、小山総市朗、藤村健太、
武田和也、五十川由枝

目 次

1. 「医療科学部・保健衛生学部 卒業後アンケート（2024）」の調査概要	6
1-1) 目的	6
1-2) 実施方法	6
1-3) 調査票	6
2. 保健衛生学部卒業生のアンケート集計結果	9
2-1) 実施状況	9
2-2) 集計結果	9
2-2-1) 回答者属性	9
2-2-2) 藤田医科大学に対する満足度	10
2-2-3) 現在の就職状況に対する満足度	12
2-2-4) その他	14
3. アンケート集計結果の経年分析結果	15
3-1) 調査概要	15
3-2) 調査実施状況	15
3-3) 経年分析結果	16

1. 「医療科学部・保健衛生学部 卒業後アンケート（2024）」の調査概要

1-1) 目的

医療科学部および保健衛生学部の2023年度（2024年3月卒）の卒業生を対象として、卒業後キャリアの状況等を調査するためのアンケート調査を実施した。調査票の項目は、医療科学部および保健衛生学部における教育内容やサービス改善、教育目標の見直しや、在学生に対する進路考察のための資料として利用できるものとした。

1-2) 実施方法

アンケート調査はGoogle フォームを利用したWeb 調査にて実施した。調査対象となる医療科学部および保健衛生学部卒業生には、本学大学事務局学生支援課キャリア支援室にて対象学生より卒業時に収集した連絡先メールアドレスを用いて依頼した。保健衛生学部卒業生に対して、現学科長より依頼メールを送信した。医療科学部および保健衛生学部同窓会である一般社団法人藤衛会のWeb サイトにて、本アンケート調査の実施と協力依頼の案内文書を掲載した。

1-3) 調査票

本アンケート調査の卒業生への案内文書を図1-1に示す。



図1-1 「医療科学部・保健衛生学部 卒業後アンケート（2024）」案内文書
https://www.fujita-hu.ac.jp/~dousou68/announcement/questionnaire_survey2024.html

Google フォームを利用した Web アンケートフォームの説明文を図 1－2 に示す。

医療科学部・保健衛生学部 卒業後アンケート（2024）


藤田医科大学医療科学部・保健衛生学部では、2023年度（2024年3月卒）の卒業生の皆さんを対象に『医療科学部・保健衛生学部 卒業後アンケート』を実施いたします。

医療科学部 学部長 齋藤邦明
保健衛生学部 学部長 堀江 裕
I R推進センター長 太田充彦
（一社）藤衛会 会長 西井一宏

【アンケートの目的・概要】
本アンケートは、本学医療科学部・保健衛生学部の教育目標を達成するため、教育および学生支援に関する諸データとともに統合的に分析することで、本学の教育活動の充実発展に寄与することを目的として実施いたします。
現在、2学部では、入学から卒業までの在学中の諸データは把握しておりますが、卒業時のアンケートを最後に皆さんのご意見を把握できておりません。ついては、卒業されて以降のご要望、ご意見を本アンケートにて頂戴できればと考えております。
本調査は個人が特定できない形式で実施いたします。個人が特定できない統計値のみを利用して分析し、調査結果として各学部ホームページにて公開いたします。また、本調査結果を受けた教育改革・学修環境改善への取り組みについても公開する予定です。

【個人情報の取得・管理】
2学部では、在学時に氏名、住所、電話番号、メールアドレス等の個人を特定することのできる個人情報を承諾の頂いたうえで収集させて頂いております。本アンケートは、その情報から連絡させていただいています。また、個人情報を正確かつ最新の状態に保ち、管理体制の整備・安全対策を実施し個人情報の厳重な管理を行います。なお、個人情報の第三者への開示・提供については、全てを禁止しています。

kmuto@fujita-hu.ac.jp [アカウントを切り替える](#)

 共有なし

次へ

1/2 ページ

フォームをクリア

Google フォームでパスワードを送信しないでください。

このフォームは 学校法人 藤田学園 内部で作成されました。 [不正行為の報告](#)

Google フォーム

図 1－2 「医療科学部・保健衛生学部 卒業後アンケート（2024）」
Web アンケートフォームの説明文

Web アンケートフォーム（調査票）を図 1－3 に示す。

医療科学部・保健衛生学部

卒業後アンケート（2024）

kmuto@fujita-hu.ac.jp

アカウントを切り替える

共有なし

* 必須の質問です

医療科学部・保健衛生学部 卒業後アンケート（2024）

卒業した学科名を選択してください。*

選択

あなたの性別を選択してください。

☐ 男
☐ 女

■ 藤田医科大学に対する満足度

スマートフォンの場合、横向きに回転させると入力しやすくなります。

1）あなたは本学を卒業して満足していますか？*

満足

やや満足

どちらともいえない

やや不満

不満

満足度

○

○

○

○

○

2）あなたは在籍した学科を卒業して満足していますか？*

満足

やや満足

どちらともいえない

やや不満

不満

満足度

○

○

○

○

○

3）学部・教育内容について、どの程度満足していましたか？*

満足

やや満足

どちらともいえない

やや不満

不満

3ポリシー（アドミッション・カリキュラム、ディプロマ）

○

○

○

○

○

教育理念

○

○

○

○

○

教育環境

○

○

○

○

○

満足

やや満足

どちらともいえない

やや不満

不満

カリキュラムの構成

○

○

○

○

○

国家試験対策

○

○

○

○

○

資格試験対策

○

○

○

○

○

満足

やや満足

どちらともいえない

やや不満

不満

就職対策

○

○

○

○

○

アセンブリ教育

○

○

○

○

○

病院実習・臨地実習

○

○

○

○

○

満足

やや満足

どちらともいえない

やや不満

不満

教員

○

○

○

○

○

コミュニケーション能力育成

○

○

○

○

○

プレゼンテーション能力育成

○

○

○

○

○

4）本学のサービスや施設・設備について、どの程度満足していましたか？*

満足

やや満足

どちらともいえない

やや不満

不満

教室・建物

○

○

○

○

○

学生食堂

○

○

○

○

○

学生ホール

○

○

○

○

○

満足

やや満足

どちらともいえない

やや不満

不満

事務窓口

○

○

○

○

○

図書館

○

○

○

○

○

Wi-Fi環境

○

○

○

○

○

■ 現在の就職状況に対する満足度

スマートフォンの場合、横向きに回転させると入力しやすくなります。

5）現在あなたが就いている職種について、どの程度満足していますか？*（就職されていない場合は「就職していない」をチェック）

満足

やや満足

どちらともいえない

やや不満

不満

就職していない

満足度

○

○

○

○

○

○

6）現在あなたが就いている勤務先について、総合的にみてどの程度満足していますか？*（就職されていない場合は「就職していない」をチェック）

満足

やや満足

どちらともいえない

やや不満

不満

就職していない

満足度

○

○

○

○

○

○

7）現在あなたが就いている勤務先について、どの程度満足していますか？*（就職されていない場合は「就職していない」をチェック）

満足

やや満足

どちらともいえない

やや不満

不満

就職していない

業務内容

○

○

○

○

○

○

給与

○

○

○

○

○

○

休暇

○

○

○

○

○

○

満足

やや満足

どちらともいえない

やや不満

不満

就職していない

勤務時間

○

○

○

○

○

○

人間関係

○

○

○

○

○

○

福利厚生

○

○

○

○

○

○

満足

やや満足

どちらともいえない

やや不満

不満

就職していない

勤務先施設の将来性

○

○

○

○

○

○

通勤

○

○

○

○

○

○

研修

○

○

○

○

○

○

満足

やや満足

どちらともいえない

やや不満

不満

就職していない

勤務先施設の理念・方針

○

○

○

○

○

○

人材育成の雰囲気

○

○

○

○

○

○

■ その他

8）卒業生に対して学部から支援して欲しいことがありますか？自由にお答えください。（複数回答可）

☐ 資格取得対策
☐ 専門分野の最新情報や動向などの提供
☐ 就職活動における情報提供
☐ その他

9）本学の教育および学生支援について、ご意見がありましたらご自由にご記入ください。

回答を入力

戻る

送る

2/2 ページ

フォームをクリア

Google フォームで/パスワードを記憶しないでください。

このフォームは 学校法人 藤田学園 内部で作成されました。 不正行為の報告

Google フォーム

図 1－3 「医療科学部・保健衛生学部 卒業後アンケート（2024）」Web アンケートフォーム

2. 保健衛生学部卒業生のアンケート集計結果

「医療科学部・保健衛生学部 卒業後アンケート（2024）」における、保健衛生学部卒業生のアンケート実施状況およびアンケート集計結果を以下に示す。

2-1) 実施状況

アンケート調査の実施状況について下記に示す。

対 象 者： 243 名（2023 年度・保健衛生学部卒業生）

調査期間： 2024 年 8 月 21 日（水）～ 2023 年 9 月 27 日（日）

回 答 者： 155 名（回答率：63.8%）

アンケート調査の依頼は、キャリア支援室で収集できた卒業生の個人メールアドレスへのメール送信にて実施した。卒業生数に対し、収集されたメールアドレス数、到達したメールアドレス数、アンケート回答数はそれぞれ異なる状況である。集計値をまとめ表 1-1 に示す。

表 1-1. 2023 年度卒業生数・送信メール数・到達メール数・回答数の集計

	保健衛生学部	看護学科	リハビリテーション学科 理学療法専攻	リハビリテーション学科 作業療法専攻
卒業生数	243	135	65	43
送信メール数	240	135	64	41
到達メール数	239	134	64	41
アンケート回答数	155	87	40	28

2-2) 集計結果

図 1-3 に示した設問に対する保健衛生学部全卒業生の回答の単純集計結果を以下に示す。

2-2-1) 回答者属性

学科ごとの回答率を表 2-1、回答者全体の学科比率を図 2-1、男女比を図 2-2 に示す。

表 2-1. 学部・学科毎の回答数・回答率

学部・学科	卒業生数	回答数	回答率
保健衛生学部	243	155	63.8%
看護学科	135	87	64.4%
リハビリテーション	65	40	61.5%
リハビリテーション	43	28	65.1%

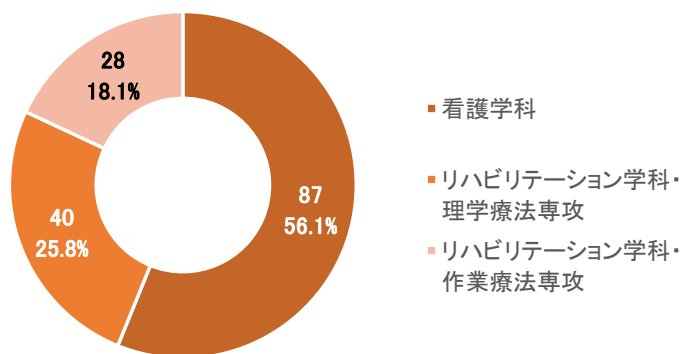


図 2－1．回答者の卒業学科比率

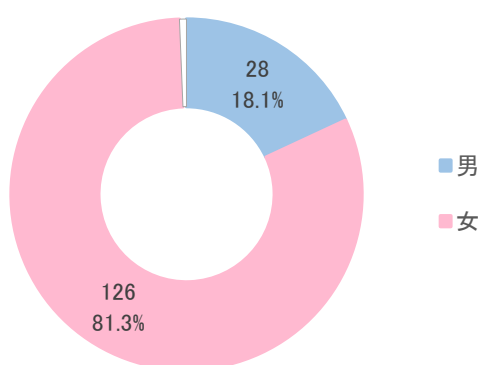


図 2－2．回答者の男女比率

2－2－2) 藤田医科大学に対する満足度

藤田医科大学に対する満足度（５段階評価）を図 1－3 の調査票より調査した。総合的な満足度を図 2－3 および図 2－4、教育内容に関する満足度を図 2－5、大学のサービス・施設・設備に関する満足度を図 2－6 に示す。

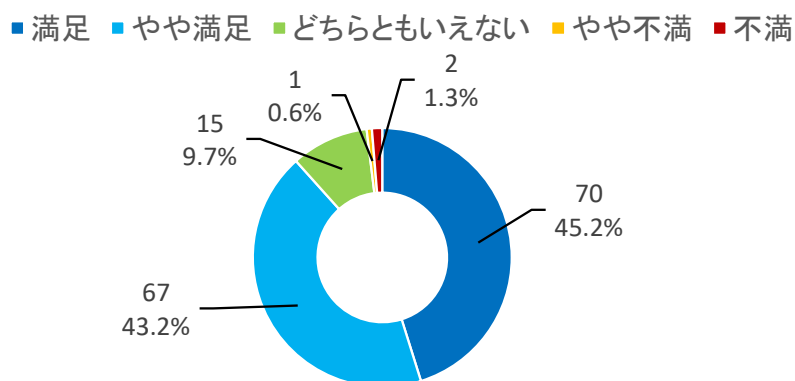


図 2－3．あなたは藤田医科大学を卒業して満足していますか？

■ 満足 ■ やや満足 ■ どちらともいえない ■ やや不満 ■ 不満

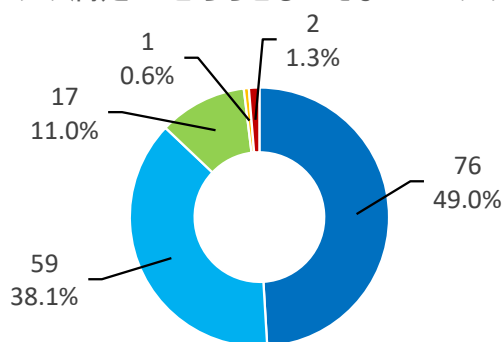


図 2 - 4. あなたは在籍した学科を卒業して満足していますか？

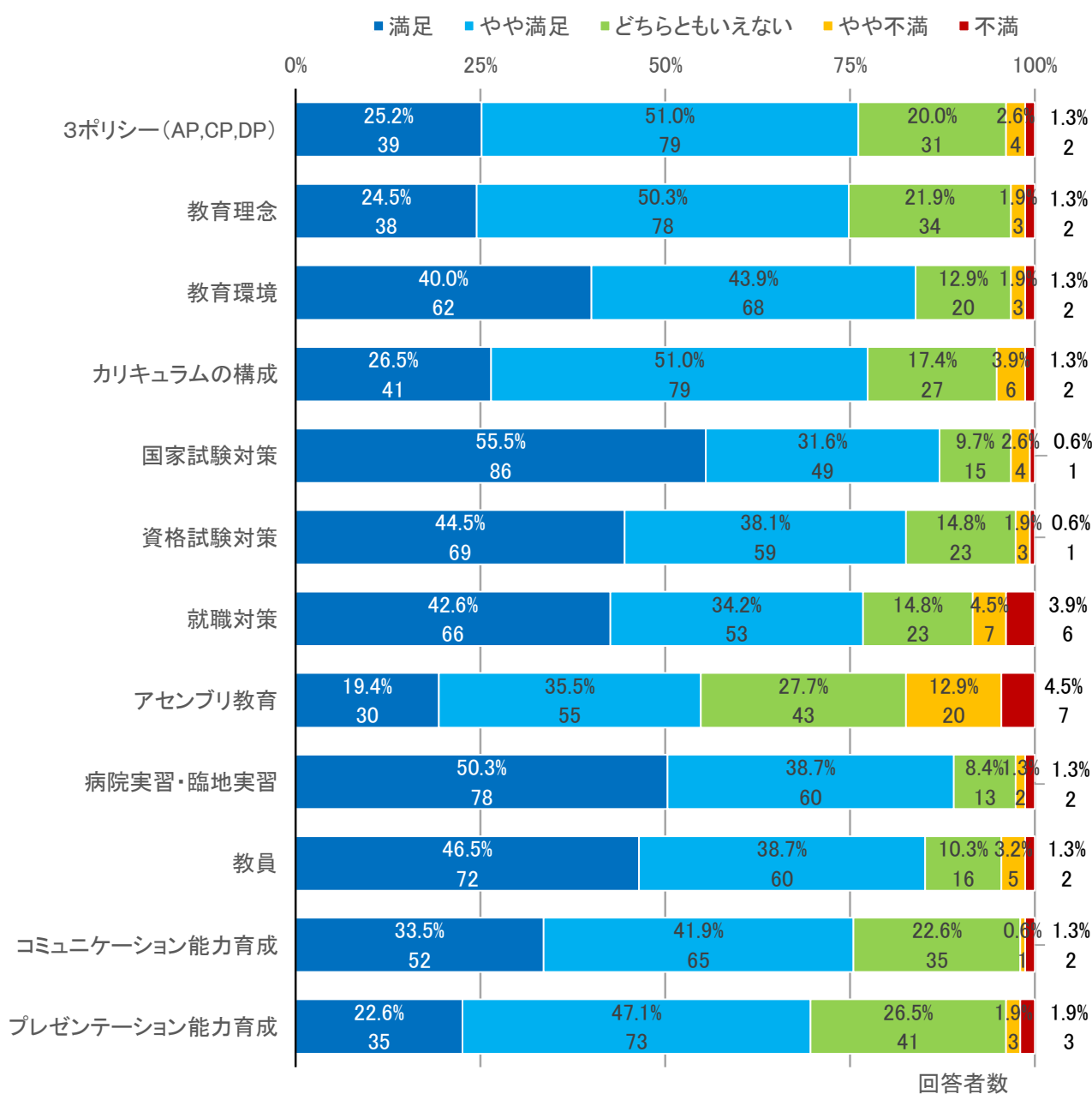


図 2 - 5. 保健衛生学部の内容について、どの程度満足していましたか？

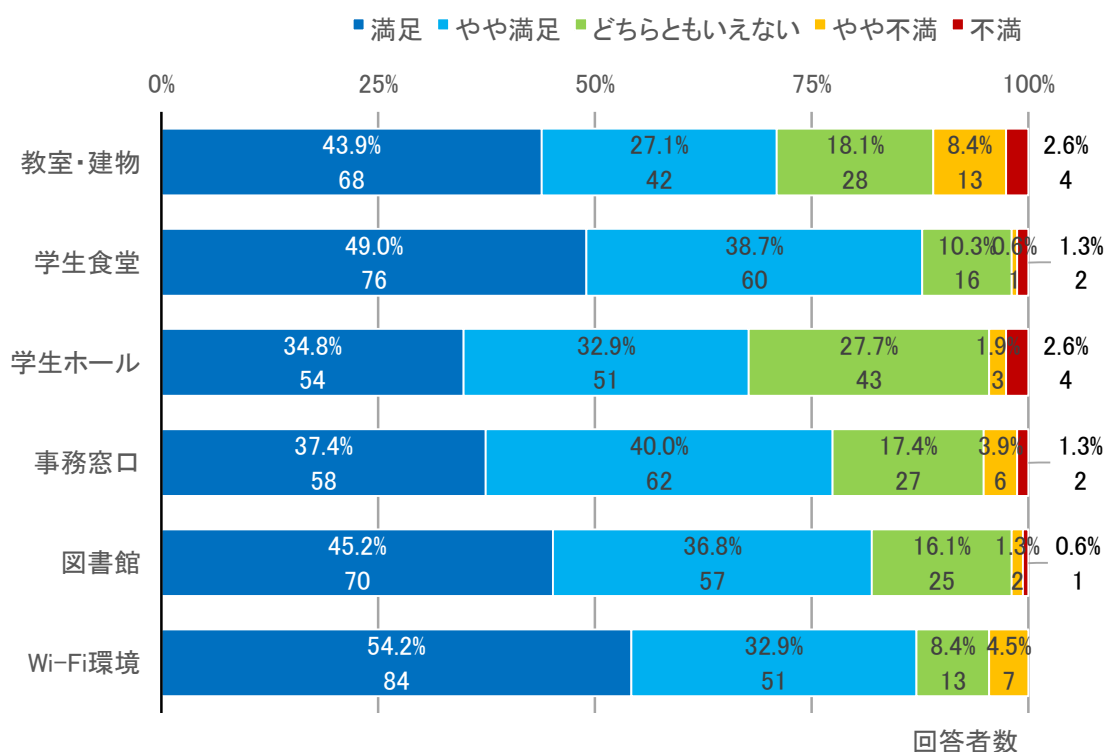


図 2－6．大学のサービスや施設・設備について、どの程度満足していましたか？

2－2－3）現在の就職状況に対する満足度

卒業生が調査時点で就業している職種・勤務先に対する満足度（５段階評価）を図 1－3 の調査票より調査した。なお、進学等で就職していない卒業生の回答は集計より除外した。就業している職種に対する総合的な満足度を図 2－7、勤務先に対する総合的な満足度を図 2－8、勤務先に関する各種事項に対する満足度を図 2－9 に示す。

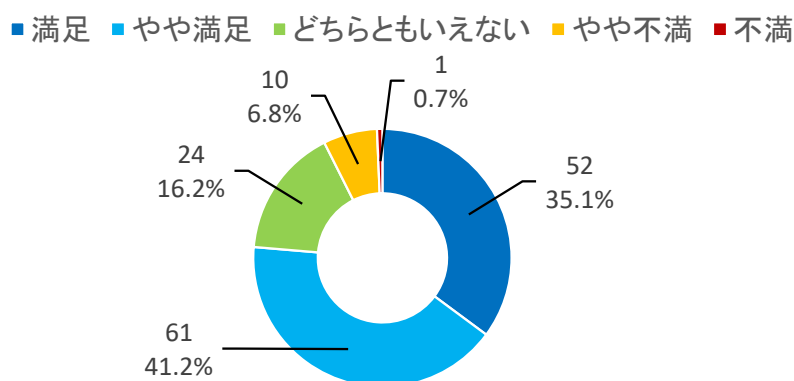


図 2－7．現在あなたが就いている職種について
どの程度満足していますか？

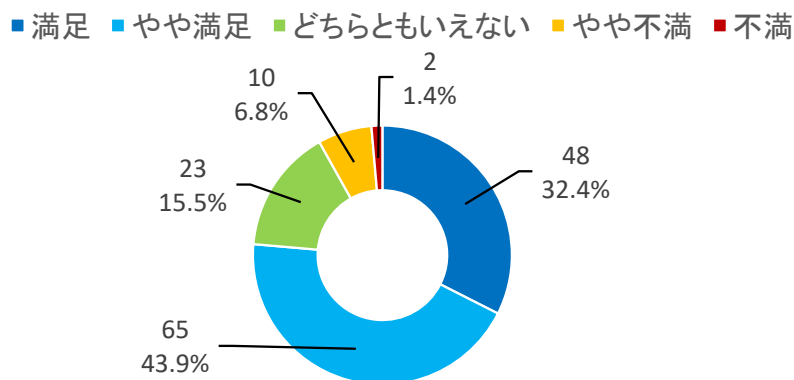


図２－８．現在あなたが就いている勤務先について総合的にみてどの程度満足していますか？

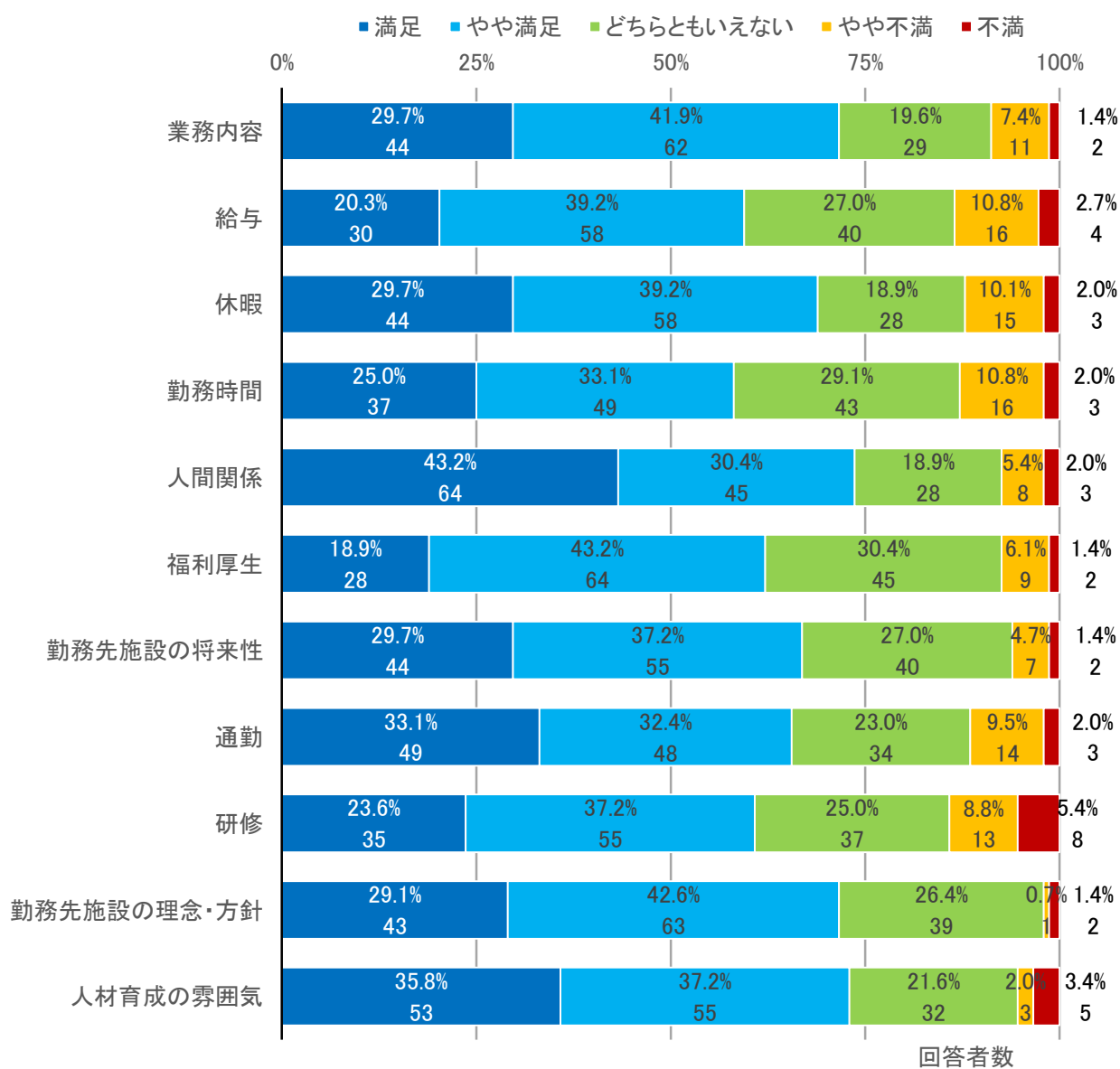


図２－９．現在あなたが就いている勤務先についてどの程度満足していますか？

2-2-4) その他

保健衛生学部が卒業生に対して行う支援として期待する（要望する）事項を図2-10、大学教育および学生支援に対する自由意見の集計結果を図2-11に示す。

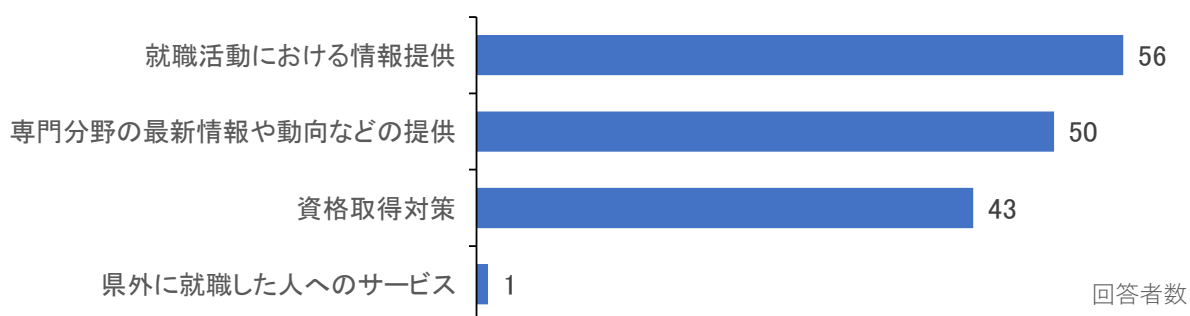


図2-10. 卒業生に対する学部からの支援に関する要望（複数回答）

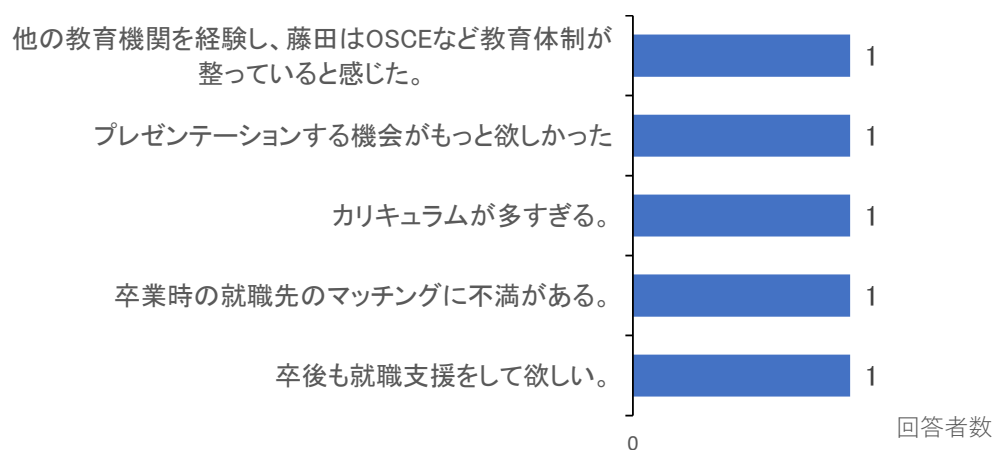


図2-11. 大学の教育および学生支援に対する自由意見（集計）

3. アンケート集計結果の経年分析結果

3-1) 調査概要

「医療科学部・保健衛生学部 卒業後アンケート」は、過去5年間に渡り同じ質問項目について5段階のリッカート尺度（満足/やや満足/どちらともいえない/やや不満/不満）にて満足度を調査してきた。2019年度～2023年度卒業生に対する質問項目を表3-1に示す。

表3-1. 卒業後アンケートの質問項目

項目番号	調査内容	項目番号	調査内容
Q01	本学を卒業して満足していますか？	Q18	学部満足度：事務窓口
Q02	卒業した学科に満足していますか？	Q19	学部満足度：図書館
Q03	学部満足度：3ポリシー（AP,CP,DP）	Q20	学部満足度：Wi-Fi環境
Q04	学部満足度：教育理念	Q21	現在就いている職種に満足していますか？
Q05	学部満足度：教育環境	Q22	現在の勤務先について満足していますか？
Q06	学部満足度：カリキュラムの構成	Q23	勤務先満足度：業務内容
Q07	学部満足度：国家試験対策	Q24	勤務先満足度：給与
Q08	学部満足度：資格試験対策	Q25	勤務先満足度：休暇
Q09	学部満足度：就職対策	Q26	勤務先満足度：勤務時間
Q10	学部満足度：アセンブリ教育	Q27	勤務先満足度：人間関係
Q11	学部満足度：病院実習・臨地実習	Q28	勤務先満足度：福利厚生
Q12	学部満足度：教員	Q29	勤務先満足度：勤務先施設の将来性
Q13	学部満足度：コミュニケーション能力育成	Q30	勤務先満足度：通勤
Q14	学部満足度：プレゼンテーション能力育成	Q31	勤務先満足度：研修
Q15	学部満足度：教室・建物	Q32	勤務先満足度：勤務先施設の理念・方針
Q16	学部満足度：学生食堂	Q33	勤務先満足度：人材育成の雰囲気
Q17	学部満足度：学生ホール		

3-2) 実施状況

「医療科学部・保健衛生学部 卒業後アンケート」の各調査年度の実施状況について表3-2に示す。

表3-2. 卒業後アンケート・保健衛生学部卒業生の回答数

卒業年度	回答者数	学科
2023年	155	（看護学科・リハビリテーション学科）
2022年	145	（看護学科・リハビリテーション学科）
2021年	138	（看護学科・リハビリテーション学科）
2020年	217	（看護学科・リハビリテーション学科）
2019年	174	（看護学科・リハビリテーション学科）

3-3) 経年分析結果

2019～2023 年度の「医療科学部・保健衛生学部 卒業後アンケート」結果について、質問項目 Q01、Q02 の学部・大学全体として満足度の変化を図 3-3 に示す。学部満足度の詳細項目 Q03～Q20 を図 3-4、就職した勤務先の全体的な満足度の項目 Q21、Q22 を図 3-5、勤務先満足度の詳細項目 Q23～Q33 を図 3-6 に示す。

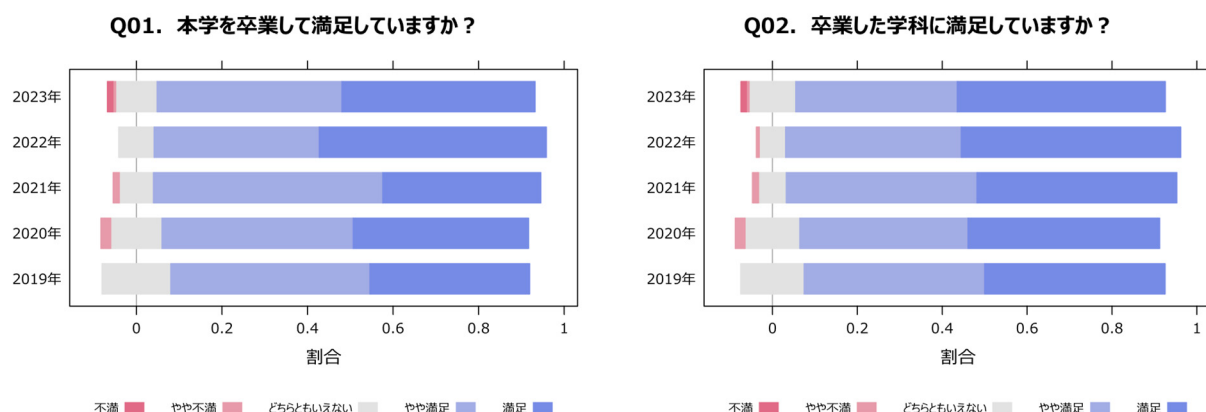


図 3-3 学部・大学に対する総合的な満足度の変化

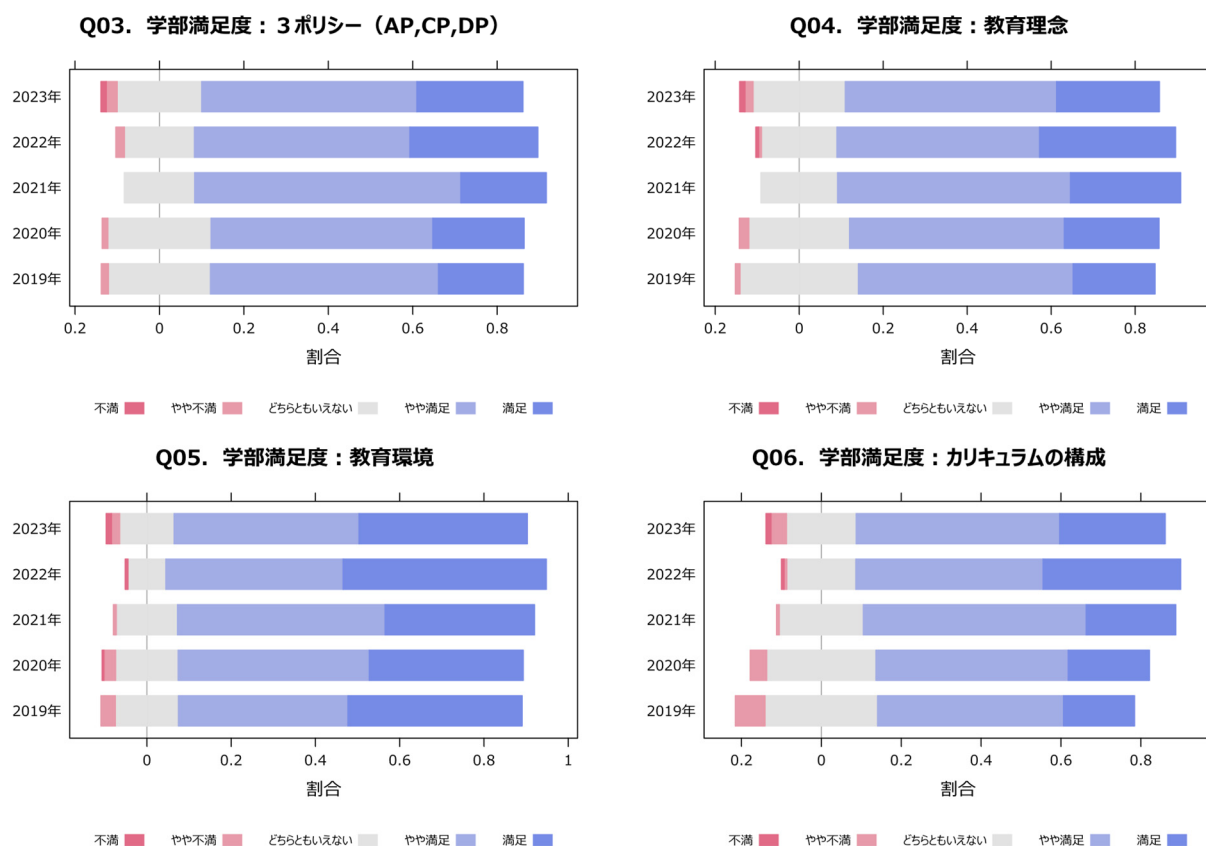


図 3-4 学部満足度の各項目に対する満足度の変化（その 1）

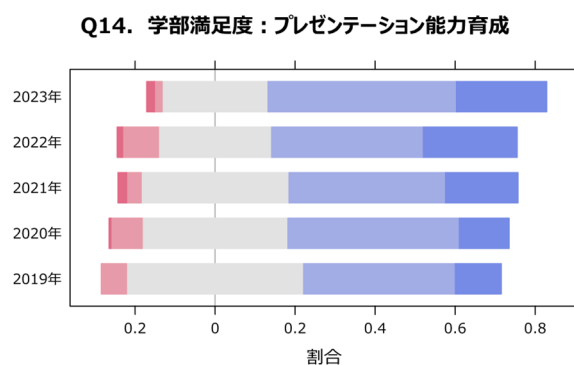
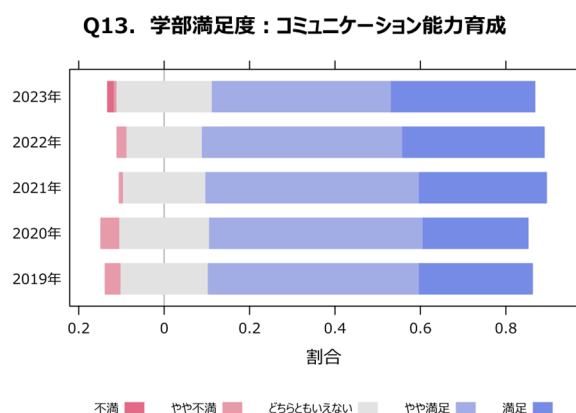
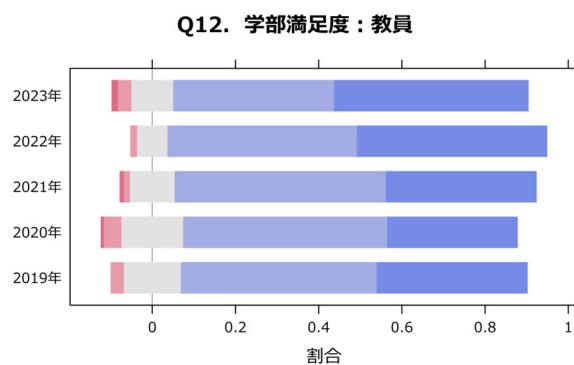
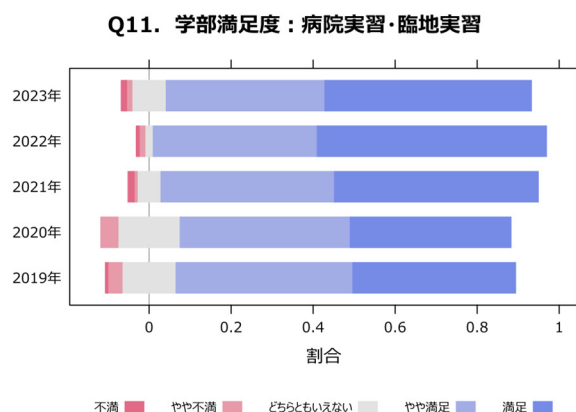
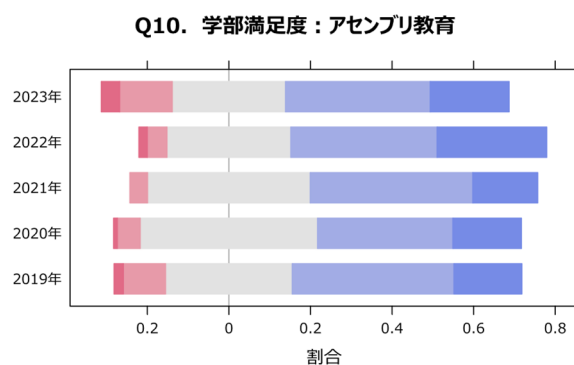
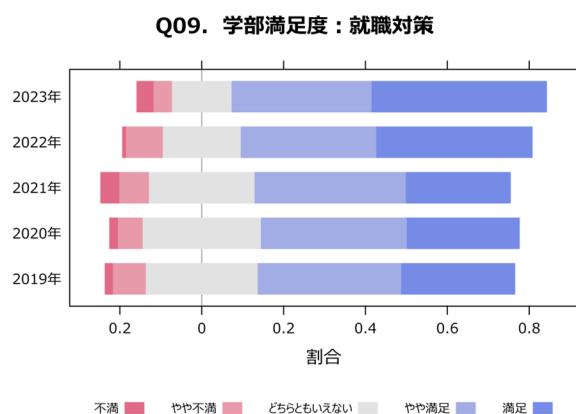
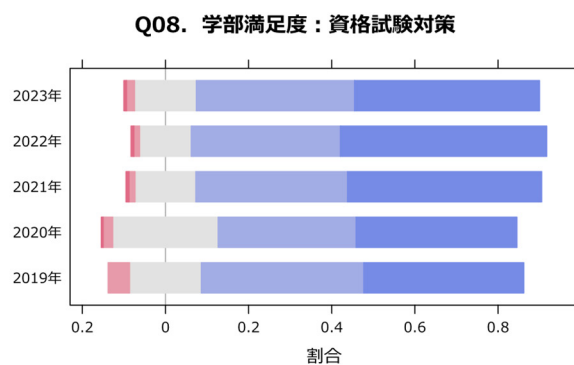
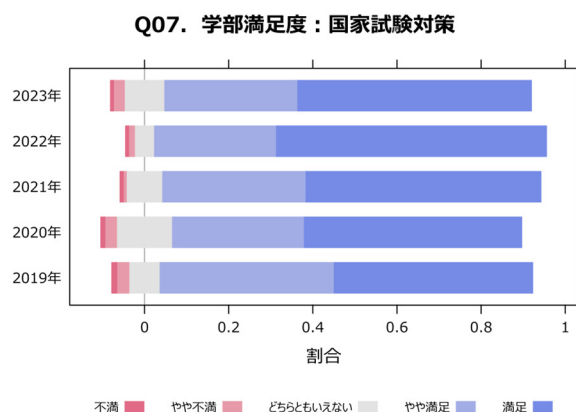


図3-4 学部満足度の各項目に対する満足度の変化（その2）

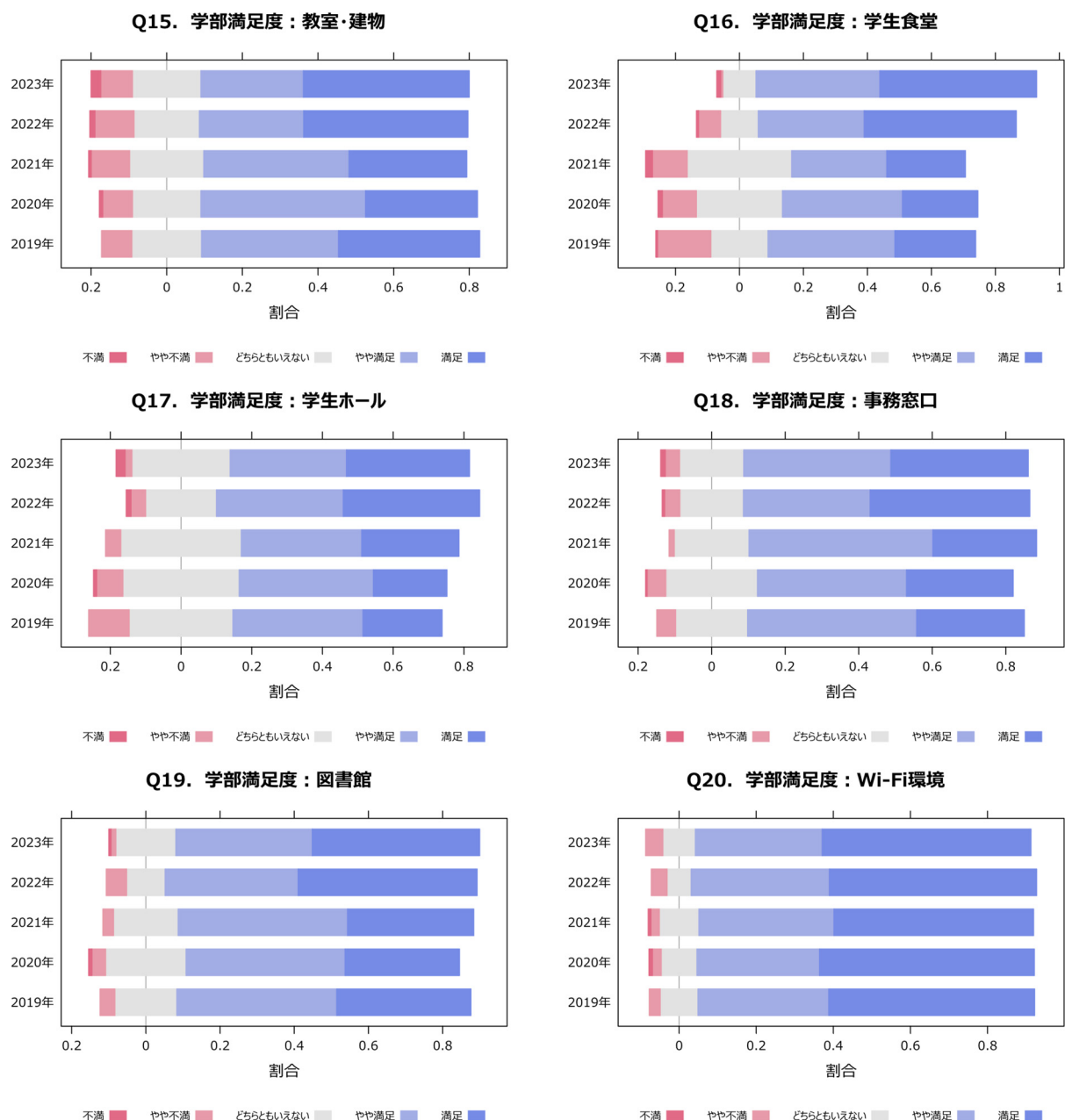


図 2 - 2 学部満足度の各項目に対する満足度の変化（その 3）

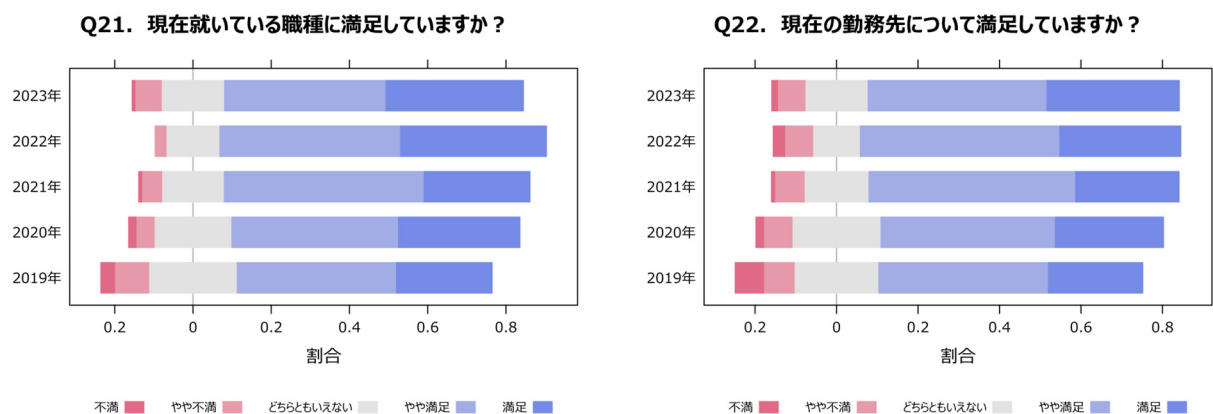


図 3 - 5 勤務先施設に対する総合的な満足度の変化

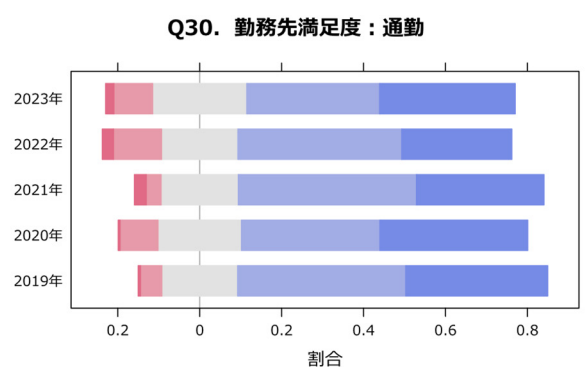
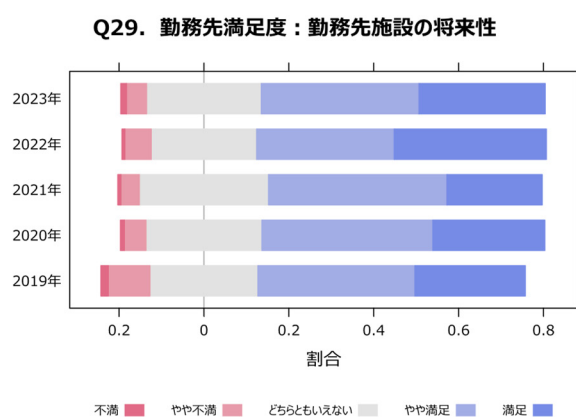
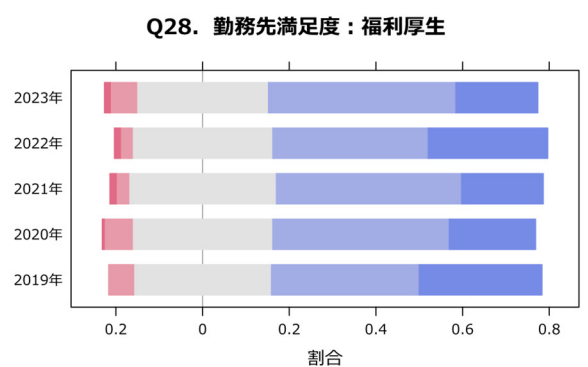
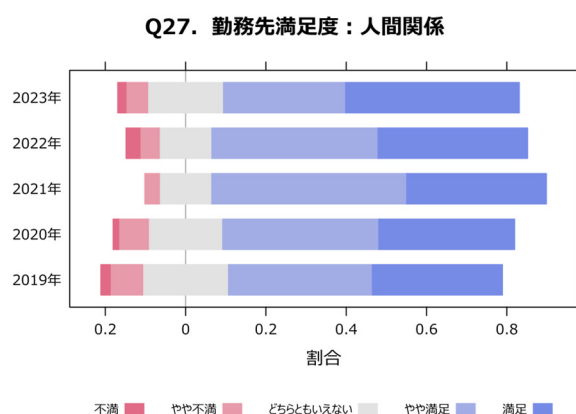
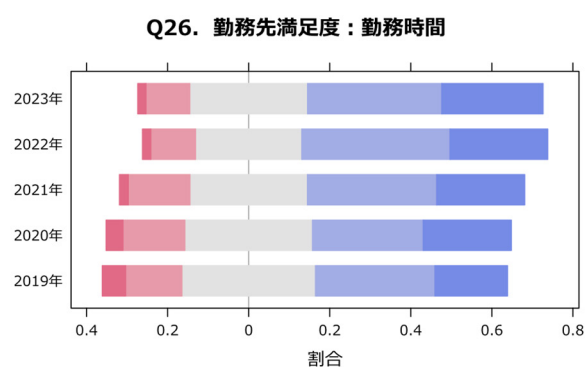
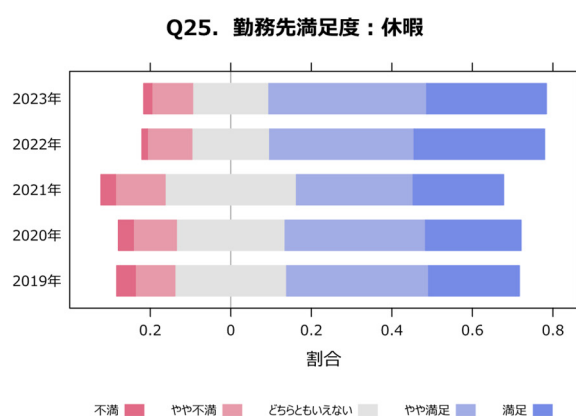
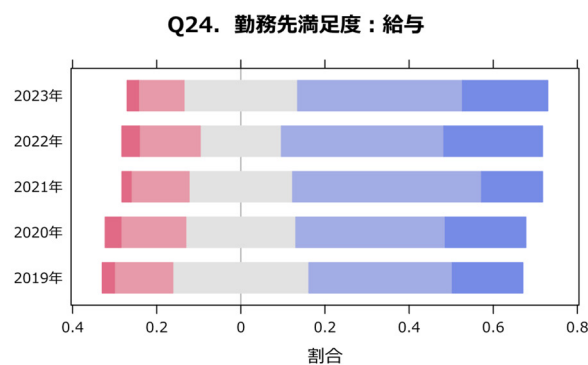
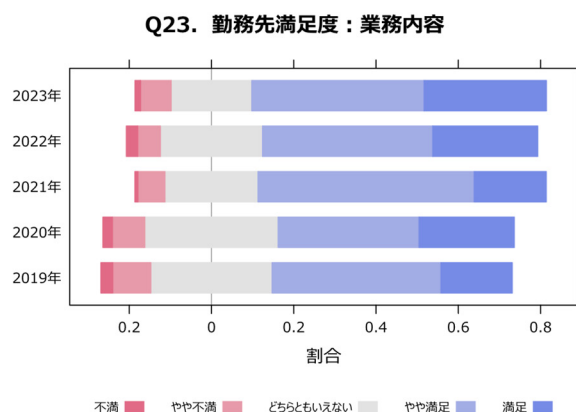


図3-6 勤務先満足度の各項目に対する満足度の変化（その1）

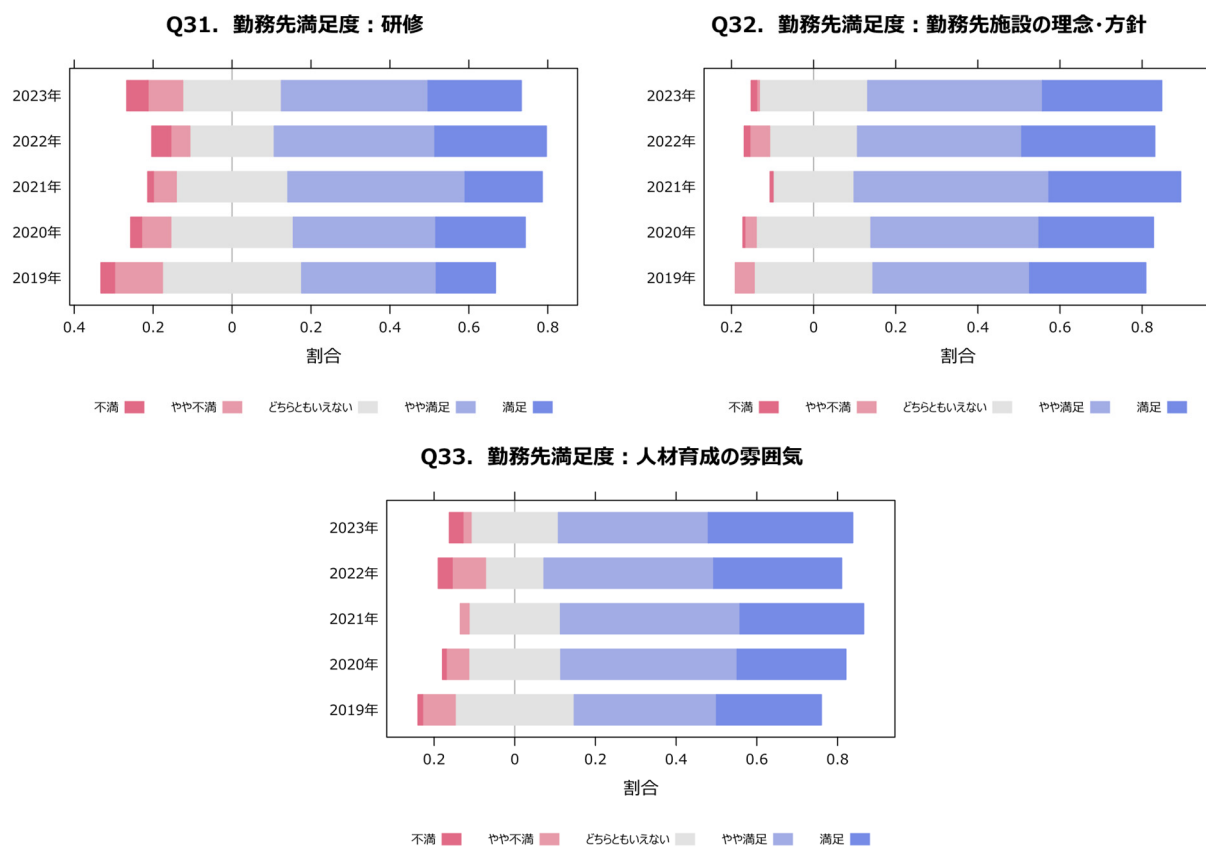


図3－6 勤務先満足度の各項目に対する満足度の変化（その2）